

PRESIDENCIA PRO TEMPORE DEL CONSEJO DE MINISTROS DE ENERGÍA (CME) - COMITÉ DE DIRECTORES DE HIDROCARBUROS (CCHAC)

PPT-HN-CCHAC-15-2020

PRECIOS PROMEDIO DE COMBUSTIBLES AL CONSUMIDOR EN CENTROAMÉRICA

Informe sobre precios promedio al consumidor final de las gasolinas, diésel y Gas Licuado de Petróleo (GLP) en Centroamérica, vigentes en la semana del **19 al 25 de abril de 2020**, realizado a partir de los precios oficiales y los monitoreos o sondeos que realizan las distintas Direcciones Generales de Hidrocarburos o equivalentes, en la Capital de cada país Centroamericano.

PRECIOS DE COMBUSTIBLES AL CONSUMIDOR (US\$/GALÓN)
Semana actual: 19 al 25 de abril de 2020

PAÍS	GASOLINA SUPERIOR			GASOLINA REGULAR			DIESEL		
	MINIMO	PRECIO CAPITAL	MAXIMO	MINIMO	PRECIO CAPITAL	MAXIMO	MINIMO	PRECIO CAPITAL	MAXIMO
COSTA RICA	\$ 3.84	\$ 3.84	\$ 3.84	\$ 3.68	\$ 3.68	\$ 3.68	\$ 3.08	\$ 3.08	\$ 3.08
EL SALVADOR	\$ 1.85	\$ 2.02	\$ 2.20	\$ 1.73	\$ 1.85	\$ 1.99	\$ 1.85	\$ 1.98	\$ 2.07
GUATEMALA	\$ 2.24	\$ 2.26	\$ 2.46	\$ 2.10	\$ 2.13	\$ 2.29	\$ 1.88	\$ 1.91	\$ 2.05
HONDURAS	\$ 2.57	\$ 2.68	\$ 2.84	\$ 2.26	\$ 2.37	\$ 2.53	\$ 2.26	\$ 2.37	\$ 2.53
NICARAGUA	\$ 2.59	\$ 2.70	\$ 2.71	\$ 2.53	\$ 2.64	\$ 2.64	\$ 2.29	\$ 2.36	\$ 2.49
PANAMÁ	\$ 1.83	\$ 1.83	\$ 2.02	\$ 1.79	\$ 1.79	\$ 1.98	\$ 1.73	\$ 1.73	\$ 1.92
PROMEDIO REGIONAL	\$ 2.49	\$ 2.56	\$ 2.68	\$ 2.35	\$ 2.41	\$ 2.52	\$ 2.18	\$ 2.24	\$ 2.36

- Los precios más altos con impuestos en la gasolina superior, regular y el diésel corresponden a Costa Rica, mientras que los precios más bajos en las gasolinas superior, regular y el diésel corresponden a Panamá.
- El precio más alto sin impuestos en la gasolina superior, regular y el diésel corresponden a Costa Rica, mientras que los precios más bajos en las gasolinas superior y regular corresponden a Panamá y el precio más bajo del diésel corresponde a Guatemala.

VARIACIONES DE PRECIOS POR PAÍS Y PRODUCTO

Combustible	País	Semana actual	Hace una semana	Hace un mes	Variación %	
		(1) 19 al 25 de abril de 2020	(2) 12 al 18 de abril de 2020	(3) 15 al 21 de marzo de 2020	(1/2)	(1/3)
Gasolina Superior	COSTA RICA	\$ 3.84	\$ 3.87	\$ 4.03	↓ -0.78%	↓ -4.71%
	EL SALVADOR	\$ 2.02	\$ 2.21	\$ 3.13	↓ -8.60%	↓ -35.46%
	GUATEMALA	\$ 2.26	\$ 2.39	\$ 3.06	↓ -5.06%	↓ -26.08%
	HONDURAS	\$ 2.68	\$ 2.74	\$ 3.64	↓ -2.25%	↓ -26.43%
	NICARAGUA	\$ 2.70	\$ 2.67	\$ 3.48	↑ 1.11%	↓ -22.55%
	PANAMÁ	\$ 1.83	\$ 1.79	\$ 2.74	↑ 2.23%	↓ -33.21%
Gasolina Regular	COSTA RICA	\$ 3.68	\$ 3.70	\$ 3.87	↓ -0.54%	↓ -4.91%
	EL SALVADOR	\$ 1.85	\$ 2.00	\$ 2.91	↓ -7.50%	↓ -36.43%
	GUATEMALA	\$ 2.13	\$ 2.25	\$ 2.93	↓ -5.30%	↓ -27.25%
	HONDURAS	\$ 2.37	\$ 2.41	\$ 3.27	↓ -1.56%	↓ -27.45%
	NICARAGUA	\$ 2.64	\$ 2.63	\$ 3.28	↑ 0.49%	↓ -19.53%
	PANAMÁ	\$ 1.79	\$ 1.76	\$ 2.58	↑ 1.70%	↓ -30.62%
Diesel	COSTA RICA	\$ 3.08	\$ 3.10	\$ 3.31	↓ -0.65%	↓ -6.95%
	EL SALVADOR	\$ 1.98	\$ 2.08	\$ 2.61	↓ -4.72%	↓ -24.14%
	GUATEMALA	\$ 1.91	\$ 1.98	\$ 2.31	↓ -3.60%	↓ -17.18%
	HONDURAS	\$ 2.37	\$ 2.41	\$ 2.89	↓ -1.71%	↓ -18.08%
	NICARAGUA	\$ 2.36	\$ 2.47	\$ 2.88	↓ -4.37%	↓ -18.23%
	PANAMÁ	\$ 1.73	\$ 1.78	\$ 2.25	↓ -2.81%	↓ -23.11%

Consideraciones Importantes para la Gasolina Superior, Gasolina Regular y el Diésel



Costa Rica: Se mantienen los precios en todos los productos.

El precio de cada combustible es un precio único en todo el país, equivalente a un promedio nacional y se refiere únicamente a la modalidad de servicio completo, dado que en Costa Rica las estaciones de servicio no tienen la opción del autoservicio.

Los precios en Costa Rica son regulados por el Estado en forma mensual a través de la Autoridad Reguladora de los servicios Públicos (ARESEP). Según la metodología de precios vigente RJD- 230-2015, aprobada por la ARESEP en la resolución RJD-230-2015, publicada en La Gaceta 211 del 30 de octubre de 2015, el segundo viernes de cada mes corresponde realizar el estudio extraordinario de precios. En dicha metodología se indica que el precio de las gasolinas y el diésel incluyen un subsidio al diésel y la gasolina empleados por los pescadores. Esa metodología incorpora también el subsidio establecido en la política sectorial (Decreto Ejecutivo No 39437- MINAE) a favor de los siguientes productos: Gas Licuado de Petróleo (GLP), el búnker (fuel oil), el asfalto y la emulsión asfáltica.

Elaborado por SEPSE, RE-0062-IE-2020, publicada en la Gaceta 62, Alcance No. 62 del 27 de marzo de 2020.



El Salvador: Aumento en la gasolina superior y Regular y Rebaja en el Diésel.

La Ley Reguladora del Depósito, Transporte y Distribución de Productos de Petróleos establece una política de precios libres, no regulados por el Estado, sin embargo, cada 14 días se establecen precios de referencia y los mismos son verificados semanalmente en las estaciones de servicio. El precio corresponde a la Modalidad de "Autoservicio" en la Capital.



Guatemala: Rebaja en la gasolina Superior y Aumento en la Gasolina Regular y el Diésel.

Los precios son libres, no regulados por el Estado, corresponden a la Capital y se ajustan semanalmente con base al comportamiento de los precios internacionales. El precio corresponde a la Modalidad de "Autoservicio", debido al alto consumo en esta modalidad.



Honduras: Rebaja de todos los productos

Estos precios son regulados, el precio oficial se ajusta cada semana y tienen vigencia de lunes a domingo. Los cambios de precios se realizan el primer lunes hábil de cada semana para la gasolina superior, gasolina regular y el diésel.



Nicaragua: Rebaja de todos los productos

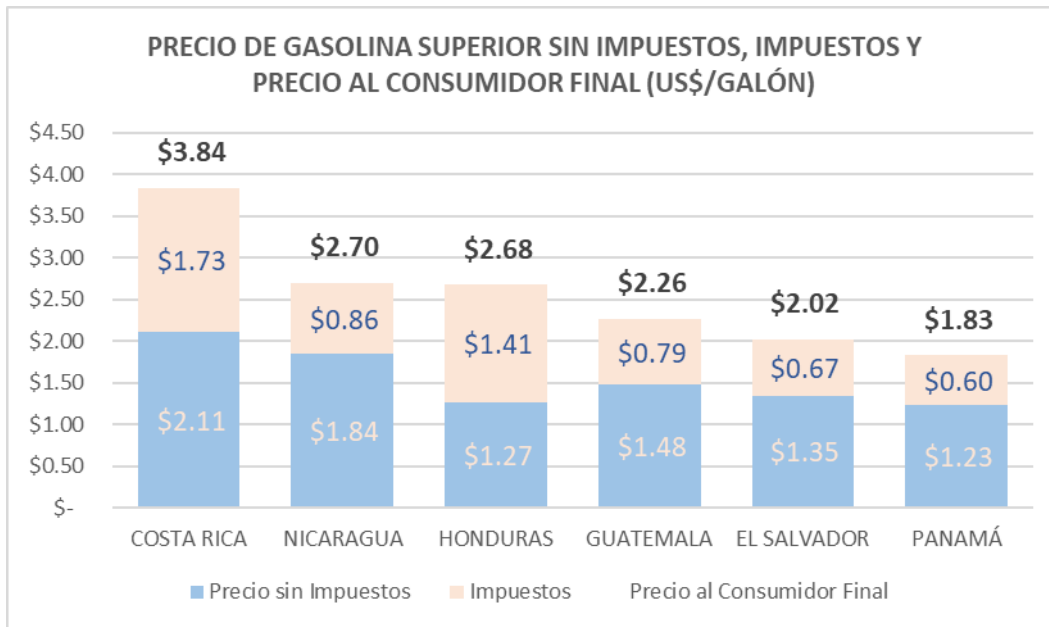
Los precios son libres, no regulados por el Estado, estos son establecidos por cada una de las empresas distribuidoras que operan en el país y se ajustan semanalmente, con base al comportamiento de los precios internacionales. Los precios que se presentan se refieren al monitoreo realizado en la ciudad capital.



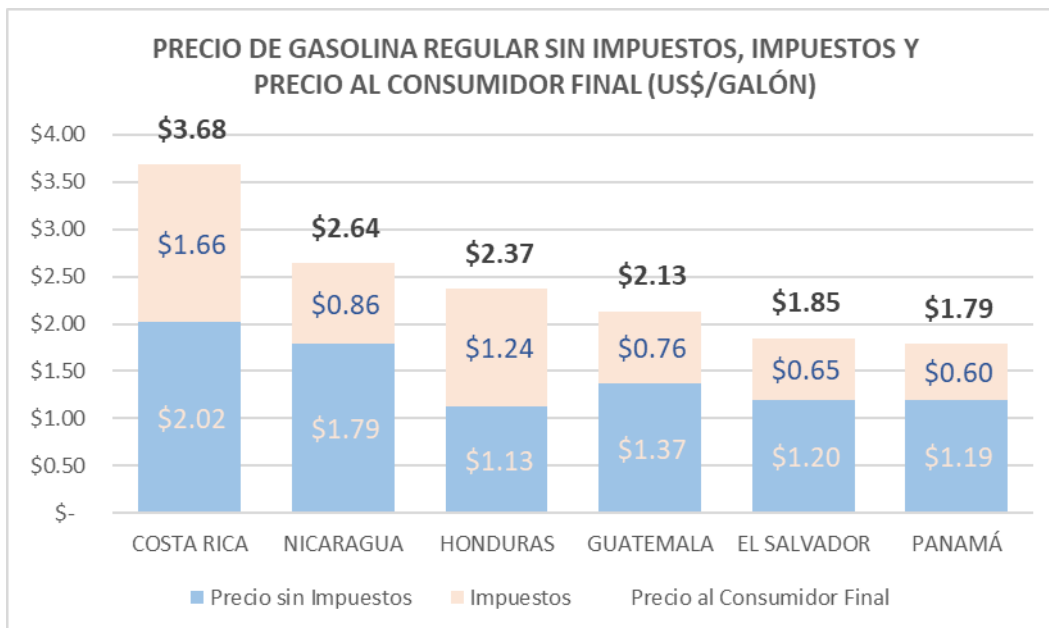
Panamá: Se mantienen los precios de todos los productos.

Los precios son regulados por el Estado con base al comportamiento de los precios internacionales y se ajustan cada 14 días. Los precios para los combustibles corresponden a los precios máximos de venta, en las estaciones de servicio en Ciudad de Panamá, establecidos por la Secretaría Nacional de Energía, mediante Resolución No.4726 del 15 de abril de 2020, publicado en gaceta oficial N° 29003 de 2020, vigentes del 17 al 24 de abril de 2020.

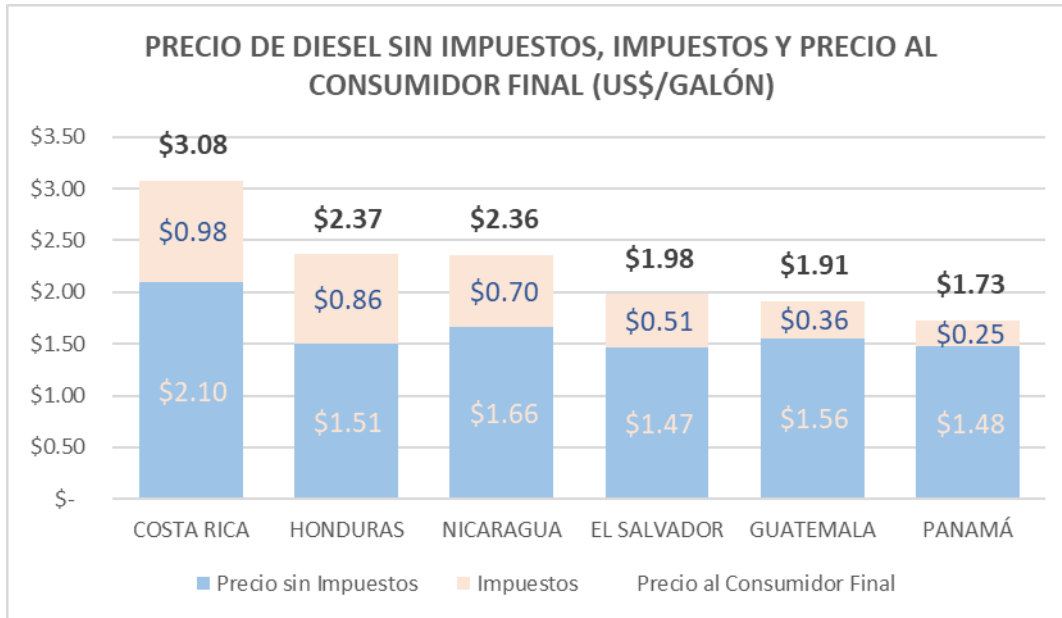
PRECIOS DE COMBUSTIBLES SIN IMPUESTOS, IMPUESTOS Y PRECIO FINAL AL CONSUMIDOR (US\$/GALÓN)



La gasolina superior en todos los países es de 95 octanos mínimo.



La gasolina regular en Costa Rica y Panamá es de 91 octanos mínimo y en el resto de los países es de 88 octanos mínimo.



El combustible diésel es de 15 ppm (partes por millón) máximo en Panamá, 50 ppm máximo en Costa Rica y 500 ppm máximo en el resto de los países.

IMPUESTOS DE LOS COMBUSTIBLES POR PAÍS Y PRODUCTO (US\$/GALÓN)

País	Nombre de Impuestos	Gasolina Superior	Gasolina Regular	Diesel
COSTA RICA	Impuesto único.	\$1.730	\$1.660	\$0.980
EL SALVADOR	Impuesto Fondo de Conservación Vial FOVIAL.	\$0.200	\$0.200	\$0.200
	Impuesto Contribución Especial para la Estabilización de la Tarifas del Servicio Público del Transporte Colectivo de Pasajeros (CONTRANS).	\$0.100	\$0.100	\$0.100
	Impuesto en la transferencia de Bienes Muebles (IVA).	\$0.180	\$0.160	\$0.190
	Fondo de Estabilización y Fomento Económico.	\$0.159	\$0.159	-
	Impuesto Especial a los combustibles (IEC).	\$0.034	\$0.034	\$0.023
	Total Impuestos:		\$0.673	\$0.653
GUATEMALA	Impuesto a la Distribución de Petróleo y Derivados.	\$0.610	\$0.597	\$0.169
	Impuesto al Valor Agregado (IVA).	\$0.177	\$0.165	\$0.187
	Total Impuestos:	\$0.787	\$0.761	\$0.355
HONDURAS	Aporte Gasto Sociales Patrimonio Vial.	\$1.409	\$1.242	\$0.861
NICARAGUA	Impuesto Específico Conglobado (IEC).	\$0.698	\$0.695	\$0.541
	Fondo de mantenimiento vial (FOMAV).	\$0.160	\$0.160	\$0.160
	Impuesto destinado al INE.	\$0.000	\$0.000	\$0.000
	Total Impuestos:	\$0.858	\$0.855	\$0.701
PANAMÁ	Impuesto Específico Conglobado (IEC).	\$0.600	\$0.600	\$0.250

Consideraciones Importantes para el Gas Licuado de Petróleo (GLP)



Costa Rica:

En Costa Rica se distribuye gas licuado de petróleo (GLP) para todos los sectores de consumo con una composición de un 70% propano y 30% butano.



El Salvador:

En El Salvador la Ley Reguladora del Depósito, Transporte y Distribución de Productos de Petróleos para el GLP establece precios máximos de venta para las presentaciones domésticas (35, 25, 20 y 10 libras). El precio máximo se establece mensualmente y en el cálculo se detalla la mezcla teórica considerada. El subsidio se entrega directamente a los beneficiarios al momento de la compra del cilindro en puntos autorizados y este mes corresponde al valor fijo de \$ 5.00. El GLP industrial es libre. La importación de GLP consta de 99.9% propano y 0.1% butano, la cual se utiliza para el cálculo de precio.



Guatemala:

En Guatemala los precios son libres, no regulados por el Estado, en el caso de GLP se distribuye con una composición de un 100% propano, con un 58.5% de consumo doméstico



Honduras:

En Honduras el GLP vehicular se considera una mezcla de 70% propano y 30% butano, su precio se actualiza semanalmente. El GLP doméstico es 100% propano, se regula hasta la presentación de 25 libras y su precio se actualiza el primer día hábil de cada mes.



Nicaragua:

En Nicaragua se distribuye para todos los sectores de consumo doméstico con una composición de un 70% propano y 30% butano.

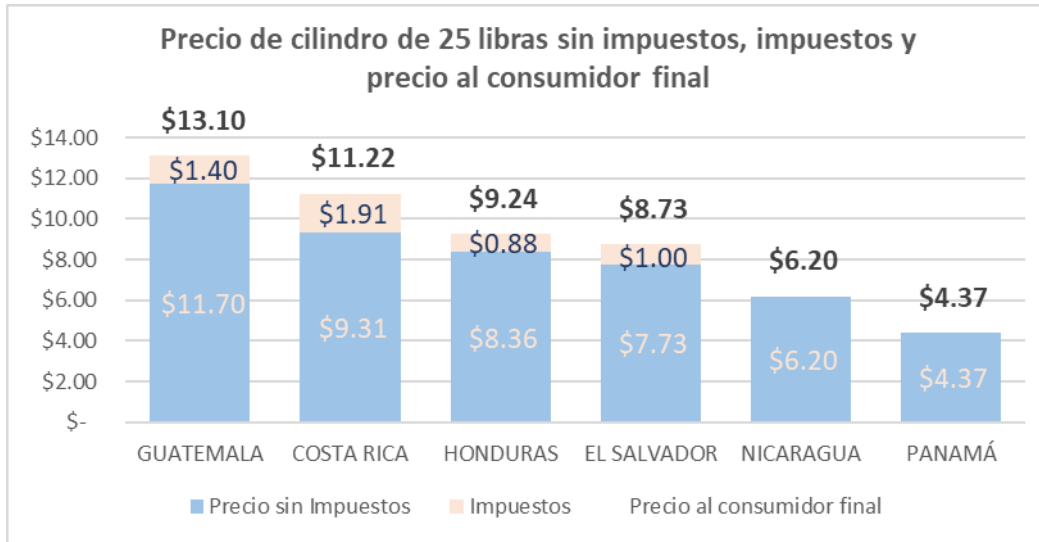


Panamá

En Panamá los precios del GLP corresponden a los precios máximos de venta, en las estaciones de servicio en Ciudad de Panamá, establecidos por la Secretaría Nacional de Energía, mediante Resolución No.4726 del 15 de abril de 2020, publicado en gaceta oficial N° 29003 de 2020, vigentes del 17 al 24 de abril de 2020.

Con respecto al GLP doméstico es 100% butano y el subsidio se da únicamente en la presentación de 25 libras.

Precios de cilindro de 25 libras sin impuestos, impuestos y precio final al consumidor (US\$/cilindro)



Nicaragua y Panamá, no detallan el valor de los impuestos de los cilindros de 25 libras. El precio final de Panamá y El Salvador ya incluyen el subsidio otorgado para los cilindros de 25 libras. El precio correspondiente a la presentación de 25 libras a nivel de C.A. de gas licuado de petróleo (GLP), para la semana del 19 al 25 de abril de 2020, lo encontramos de la siguiente manera: En primer lugar, el precio más bajo corresponde al país de Panamá con \$4.37, en segundo lugar, Nicaragua con \$6.20, en tercer lugar, El Salvador con \$8.73, en cuarto lugar, Honduras con \$9.24, en quinto lugar, Costa Rica con \$11.22 y el precio más alto lo ocupa Guatemala con \$13.10.

Precio de las distintas presentaciones de Gas Licuado de Petróleo (US\$/Cilindro)

PAÍSES	DÓLARES / CILINDRO						
	10 lbs	20 lbs	25 lbs	35 lbs	40 lbs	60 lbs	100 lbs
COSTA RICA	\$ 4.49	\$ 8.97	\$ 11.22	\$ 15.70	\$ 17.94	\$ 28.28	\$ 44.86
EL SALVADOR	\$ 3.66	\$ 7.06	\$ 8.73	\$ 12.14	\$ -	\$ -	\$ -
GUATEMALA	\$ 5.24	\$ 10.48	\$ 13.10	\$ 18.34	\$ 20.96	\$ 31.45	\$ 52.41
HONDURAS	\$ 3.68	\$ 7.38	\$ 9.24	\$ -	\$ -	\$ -	\$ -
NICARAGUA	\$ 2.63	\$ -	\$ 6.20	\$ -	\$ -	\$ -	\$ 28.52
PANAMÁ	\$ -	\$ -	\$ 4.37	\$ -	\$ -	\$ 34.40	\$ 54.70
Promedio regional	\$ 3.94	\$ 8.47	\$ 8.81	\$ 15.39	\$ 19.45	\$ 31.38	\$ 45.12

Nota: Costa Rica y Panamá incluye el subsidio otorgado por el gobierno para el cilindro de 25 libras.

Estructuras de Precios de Gas Licuado de Petróleo en Centroamérica (US\$/Cilindro)

CILINDRO DE 25 LBS (US\$/cilindro)	COSTA RICA	EL SALVADOR	GUATEMALA	HONDURAS	NICARAGUA	PANAMÁ
Precio FOB	\$ 2.31	\$ 1.89	\$ 0.51	\$ 1.93	\$ -	\$ 3.74
Flete	\$ 0.94	-	\$ 0.29	\$ 5.90	\$ -	\$ 1.37
Margen Importador	\$ 0.98	-	\$ 0.41	\$ 0.31	\$ -	\$ -
Otros gastos	\$ 0.36	\$ 0.07	\$ -	\$ 0.61	\$ -	\$ -
Precio CIF/Precio Paridad de Importación (PPI)	\$ 4.58	\$ -	\$ -	\$ 3.93	\$ -	\$ 6.91
Transporte Terrestre/Flete	\$ -	\$ 0.38	\$ 0.35	\$ 1.28	\$ -	\$ 0.12
Margen Envasador/agente	\$ 2.00	\$ 0.94	\$ 4.75	\$ -	\$ -	\$ 1.42
Margen Distribuidor	\$ 2.08	\$ 0.96	\$ -	\$ 1.49	\$ -	\$ 2.19
Margen Comercializador/punto de venta	\$ 2.40	\$ 0.33	\$ 1.27	\$ 0.70	\$ -	\$ 0.40
Mantenimiento de cilindros	\$ -	-	\$ -	\$ 0.23	\$ -	\$ -
Cargos Portuarios	\$ -	-	\$ 0.02	\$ 1.94	\$ -	\$ -
Impuestos	\$ 1.91	\$ 1.00	\$ 1.40	\$ 0.88	\$ -	\$ -
Precio al Consumidor Final	\$ 12.97	\$ 8.73	\$ 13.10	\$ 9.24	\$ 6.20	\$ 4.37
Subsidio al Consumidor	\$ 1.92	\$ -5.00	\$ -	\$ -	\$ -	\$ -1.28
Precio Subsidiado al Consumidor	\$ 11.22	\$ 3.73	\$ 13.10	\$ 9.24	\$ 6.20	\$ 4.37

Nota: Nicaragua no reporta estructura de precios de gas licuado de petróleo.