

# Estadísticas Comerciales de Combustibles



## **Boletín No. 33**

*Semana del 28 de agosto al 03 de septiembre del 2022*



**SICA**  
Sistema de la Integración  
Centroamericana

*Comité de Cooperación de Hidrocarburos de América Central (CCHAC)  
Comité de Directores de Hidrocarburos (CDH)  
Consejo de Ministros de Energía (CME)*

# Gasolina y Diésel

## Panorama General

Boletín semanal sobre precios al consumidor final de las gasolinas y diésel en Centroamérica, vigentes para la semana del **28 de agosto al 03 de septiembre de 2022** realizado a partir de los precios oficiales y los monitoreos que realizan las distintas Direcciones Generales de Hidrocarburos o equivalentes, en las Capitales de cada país centroamericano, Panamá y República Dominicana.

## PRECIOS DE COMBUSTIBLES AL CONSUMIDOR

Promedio regional (US\$/GALÓN)

### Gasolina Superior

4.70 ↓ \$0.15

### Gasolina Regular

4.51 ↓ \$0.16

### Gasoil ULSD

4.37 ↓ \$0.14



Tendencia a la baja con la caída de los precios en **Costa Rica**. En el resto de los países los precios se mantuvieron sin cambios o caídas menores a excepción de la **República Dominicana** que tiene un leve aumento por una mejor en tasa de cambio.



**República Dominicana** aplica los impuestos más altos, pero lo contrarresta con un subsidio por congelación de precios.



**República Dominicana** y **Panamá** han optado por congelar los precios de los combustibles. **El Salvador** ha suspendido dos impuestos para aliviar los efectos de la inflación.

PRECIOS MAS BAJOS CON IMPUESTOS

PRECIOS MAS ALTOS CON IMPUESTOS

## Situación Regional

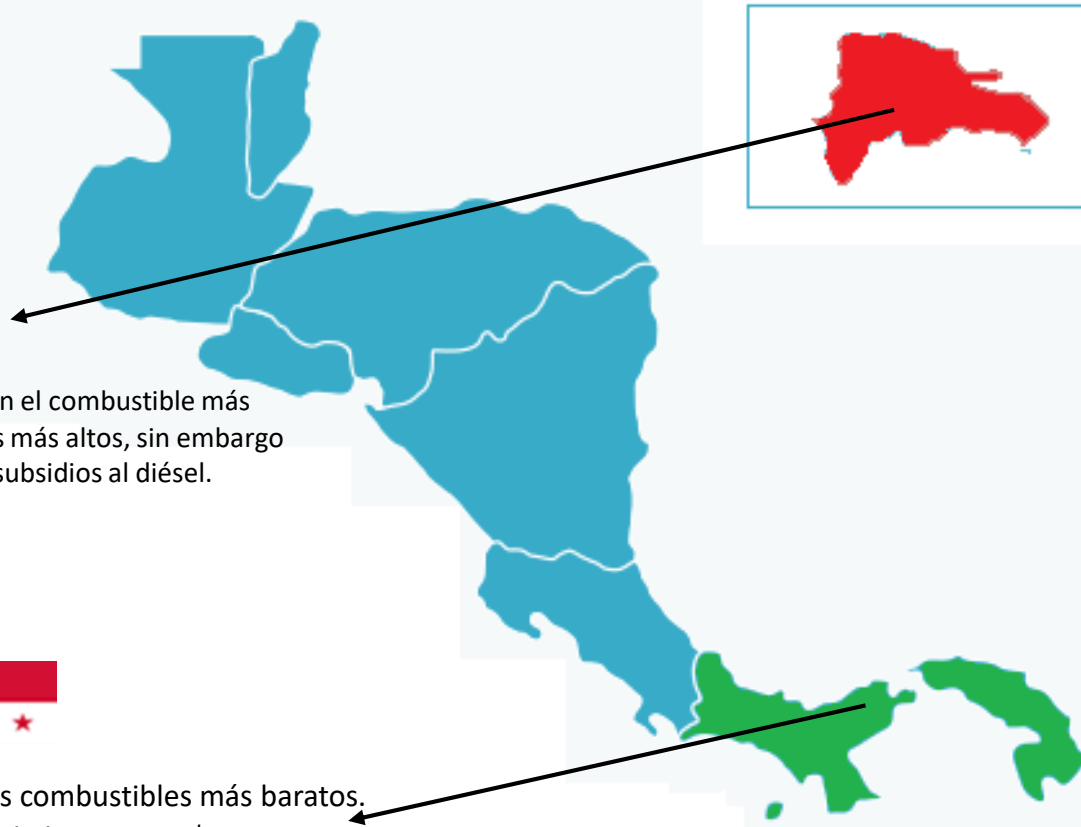
	Característica	Superior	Regular	ULSD
	Precio (no subsidiado) más alto	Dominicana	Dominicana	Dominicana
	Precio (no subsidiado) más bajo	El Salvador	Panamá	El Salvador
	Impuesto mas alto	Dominicana	Dominicana	Dominicana
	Precio (subsidiado) más bajo	Panamá	Panamá	Panamá
	Mayor aportador de Subsidio	Panamá	Panamá	Dominicana



**Rep. Dom.** es el país con el combustible más caro y aplica los impuestos más altos, sin embargo es el mayor aportador de subsidios al diésel.

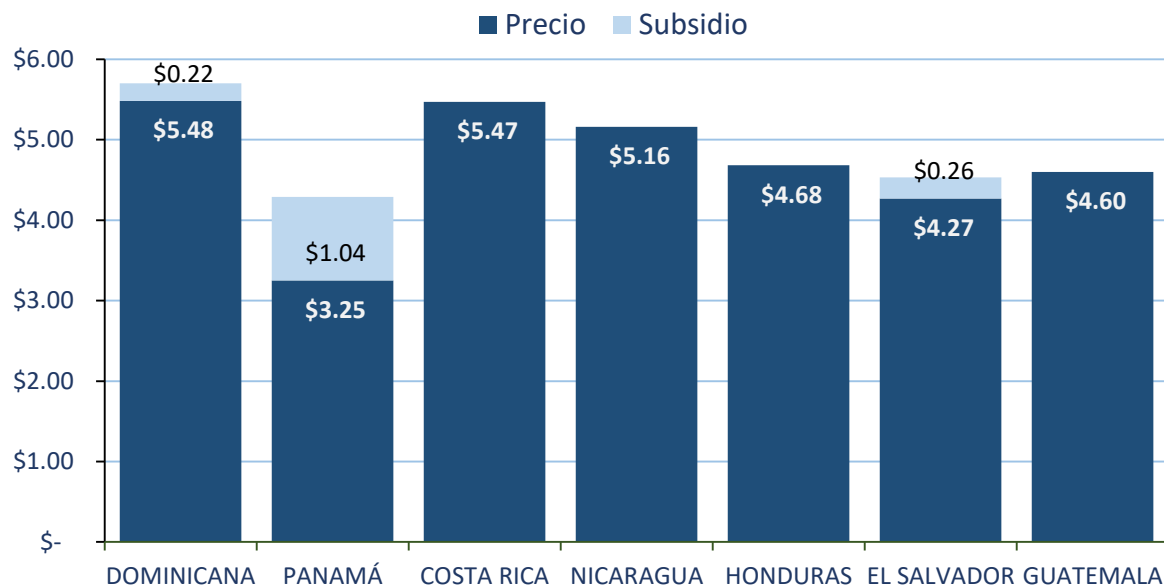


**Panamá** tiene los combustibles más baratos. Desde julio 18 a fijado los precios \$3.25 para todos los combustibles

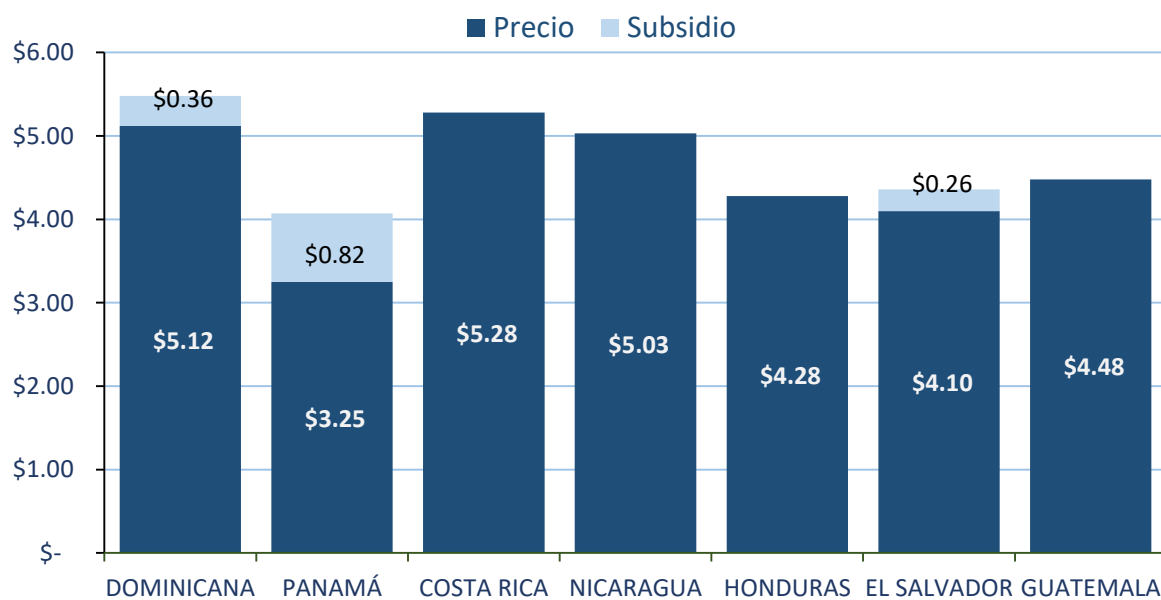


## Precios y Subsidios a las Gasolinas

### Gasolina Superior

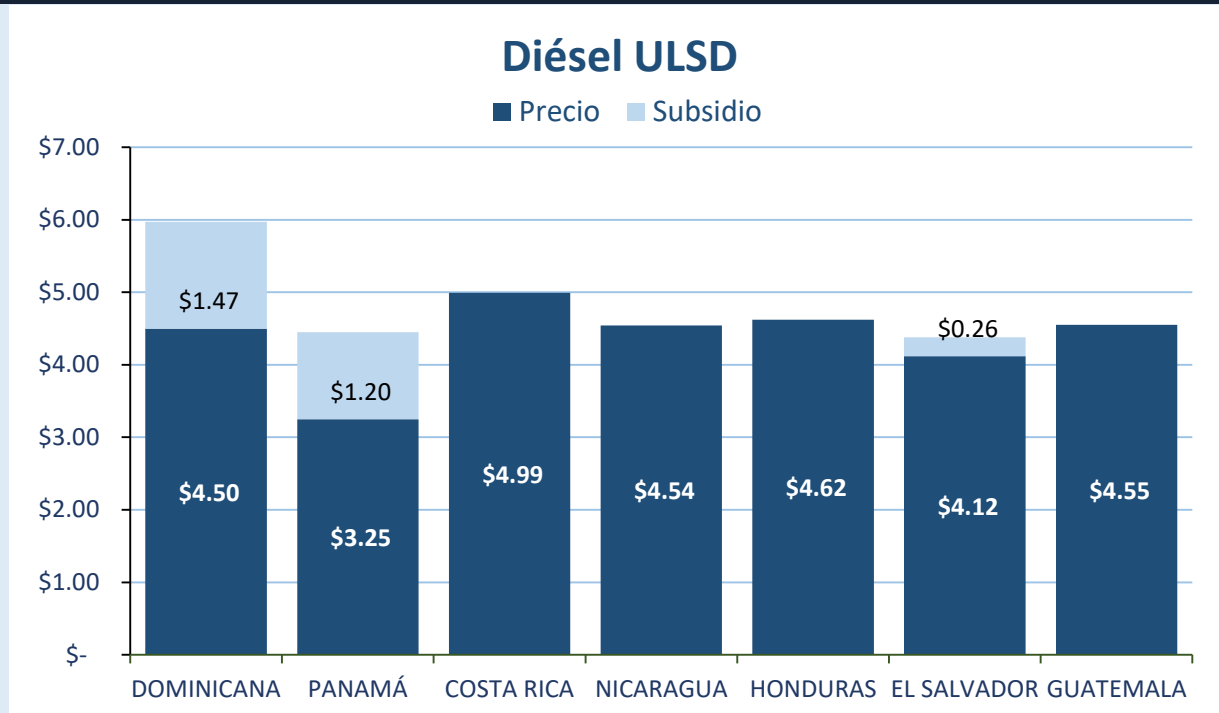


### Gasolina Regular



Solamente **Panamá, República Dominicana y El Salvador** aplicaron algún tipo de subsidio a las gasolinas

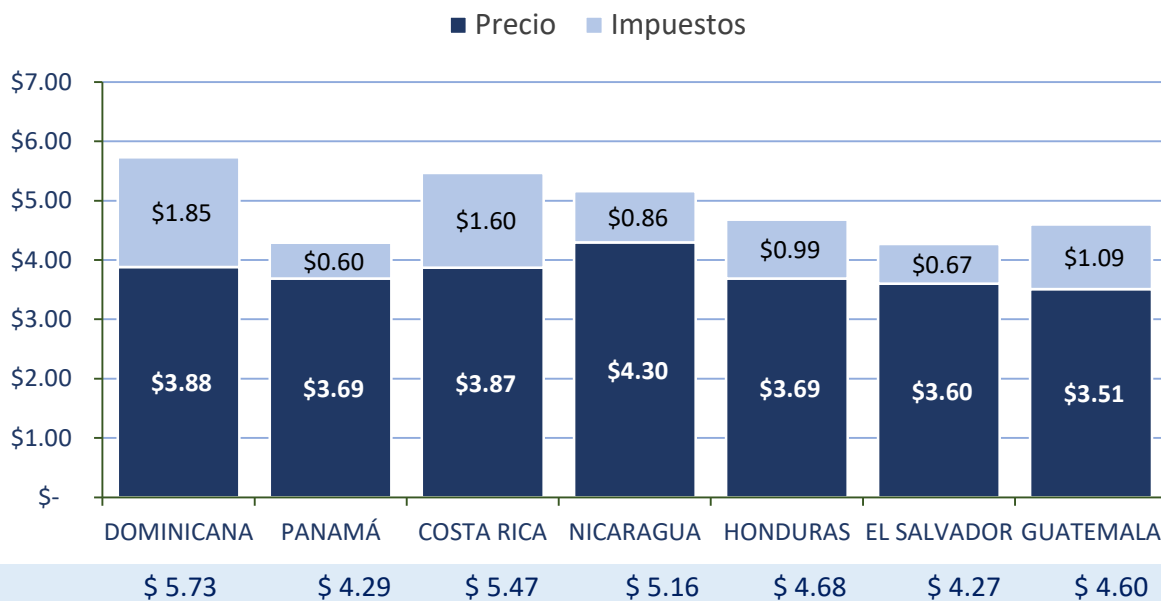
## Precios y Subsidios al Diésel



Solamente **Panamá, República Dominicana y El Salvador** aplicaron algún tipo de subsidio a las gasolinas

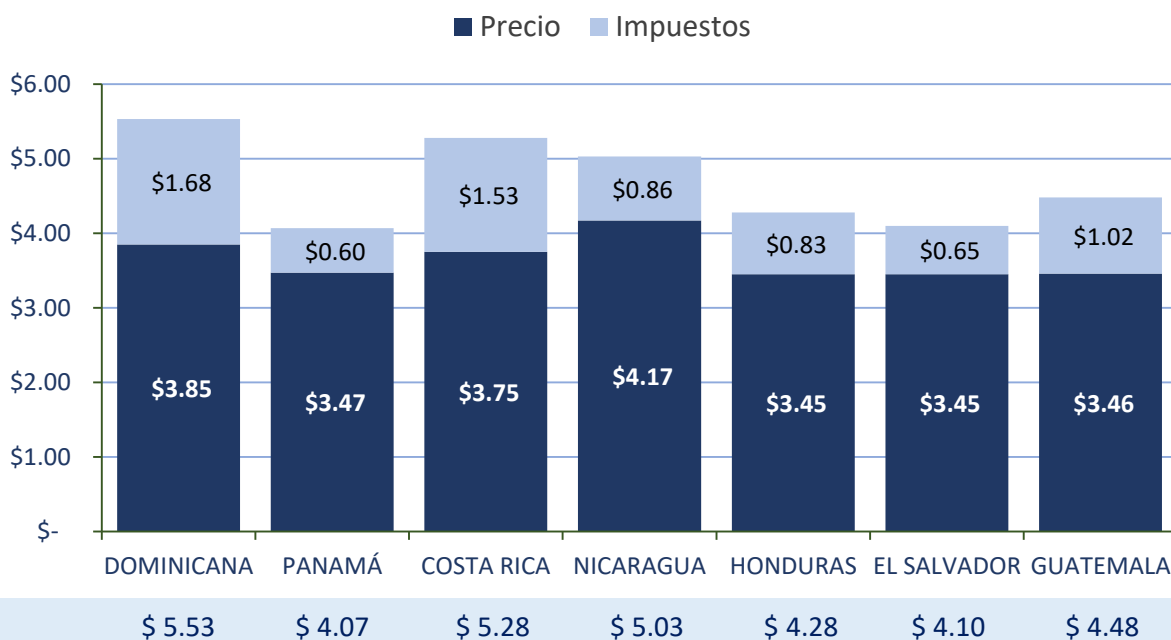
## Precios e Impuesto de las Gasolinas (Sin Subsidio)

### Gasolina Superior



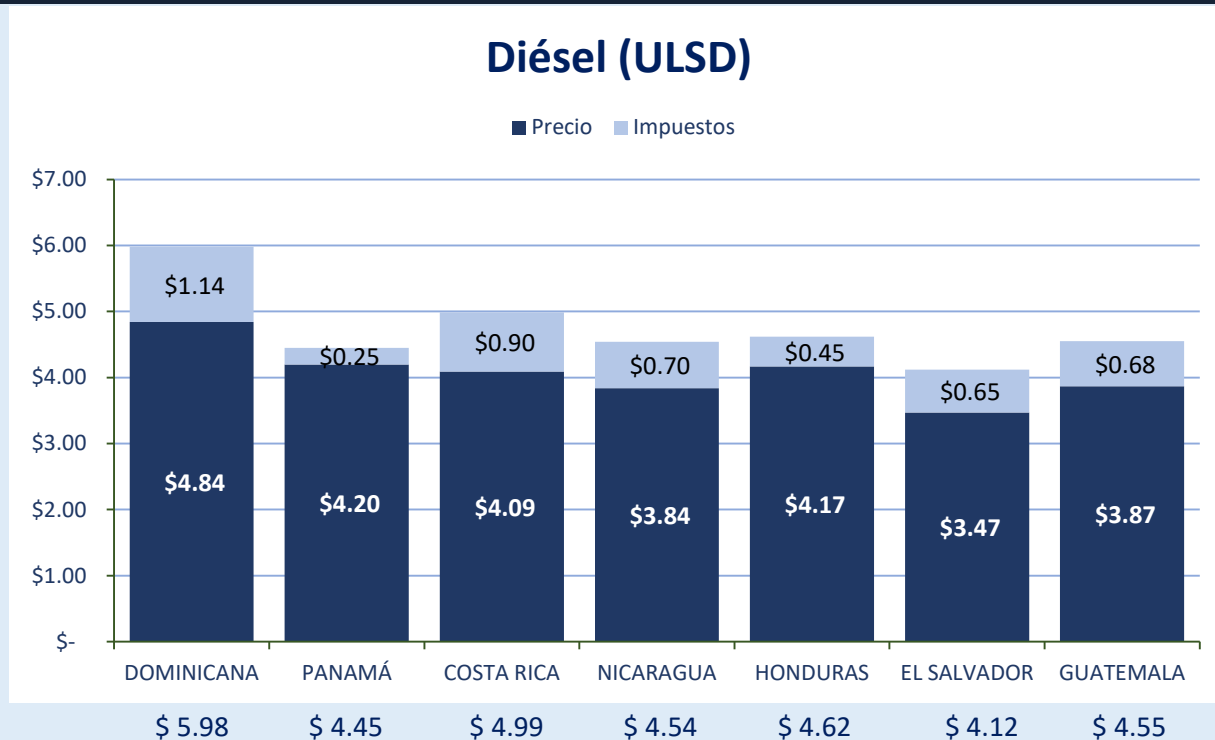
La gasolina superior es de 95 RON mínimo en todos los países centroamericanos

### Gasolina Regular



La gasolina regular en Costa Rica y Panamá es de 91 RON mínimo, en República Dominicana es de 89 RON y en el resto de los países (El Salvador, Nicaragua, Guatemala, Honduras), es de 88 RON mínimo

## Precios e Impuesto del diésel (Sin Subsidio)



El combustible diésel (ULSD) es de 15 ppm (partes por millón) máximo en Panamá y República Dominicana, 50 ppm máximo en Costa Rica y 500 ppm máximo en el resto de los países

## Variación en los Precios de las Gasolinas y Diésel

PRECIO SEMANAL - Superior					
PAÍS	MES	ANTERIOR	ACTUAL	Var. Sem.	Var. Mes.
	6/8/2022	27/8/2022	3/9/2022		
DOMINICANA	\$5.39	\$5.43	\$5.48	↑ \$0.05	↑ \$0.09
PANAMÁ	\$3.25	\$3.25	\$3.25	→ \$0.00	→ \$0.00
COSTA RICA	\$5.70	\$6.52	\$5.47	↓ -\$1.05	↓ -\$0.23
NICARAGUA	\$5.16	\$5.15	\$5.15	→ \$0.00	→ -\$0.01
HONDURAS	\$5.22	\$4.75	\$4.68	↓ -\$0.07	↓ -\$0.54
EL SALVADOR	\$4.26	\$4.27	\$4.27	→ \$0.00	→ \$0.01
GUATEMALA	\$4.19	\$4.61	\$4.60	→ -\$0.01	↑ \$0.41
Promedio	\$4.74	\$4.85	\$4.70	↓ -\$0.15	↓ -\$0.04

PRECIO PROMEDIO SEMANAL - Regular					
PAÍS	MES	ANTERIOR	ACTUAL	Var. Sem.	Var. Mes.
	6/8/2022	27/8/2022	3/9/2022		
DOMINICANA	\$05.03	\$5.07	\$5.12	↑ \$0.05	↑ \$0.09
PANAMÁ	\$3.25	\$3.25	\$3.25	→ \$0.00	→ \$0.00
COSTA RICA	\$5.57	\$6.39	\$5.28	↓ -\$1.11	↓ -\$0.29
NICARAGUA	\$5.04	\$5.03	\$5.03	→ \$0.00	→ -\$0.01
HONDURAS	\$4.60	\$4.33	\$4.28	↓ -\$0.05	↓ -\$0.32
EL SALVADOR	\$4.09	\$4.10	\$4.10	→ \$0.00	→ \$0.01
GUATEMALA	\$4.07	\$4.49	\$4.48	→ -\$0.01	↑ \$0.41
Promedio	\$4.52	\$4.67	\$4.51	↓ -\$0.16	↓ -\$0.02

PRECIO PROMEDIO SEMANAL - ULSD					
PAÍS	MES	ANTERIOR	ACTUAL	Var. Sem.	Var. Mes.
	6/8/2022	27/8/2022	3/9/2022		
DOMINICANA	\$4.42	\$4.46	\$4.50	↑ \$0.04	↑ \$0.08
PANAMÁ	\$3.25	\$3.25	\$3.25	→ \$0.00	→ \$0.00
COSTA RICA	\$4.89	\$5.93	\$4.99	↓ -\$0.94	↑ \$0.10
NICARAGUA	\$4.55	\$4.55	\$4.54	→ -\$0.01	→ -\$0.01
HONDURAS	\$4.84	\$4.58	\$4.62	↑ \$0.04	↓ -\$0.22
EL SALVADOR	\$4.11	\$4.12	\$4.12	→ \$0.00	→ \$0.01
GUATEMALA	\$3.80	\$4.63	\$4.55	↓ -\$0.08	↑ \$0.75
Promedio	\$4.27	\$4.50	\$4.37	↓ -\$0.14	↑ \$0.10



## Impuestos a las Gasolinas y Diésel

PAÍS	Nombre	Monto		
		Superior	Regular	ULSD
DOMINICANA	Impuesto Selectivo al Consumo <sup>a</sup>	\$ 1.32	\$ 1.17	\$ 0.63
	Impuesto Ad valorem (IVA) <sup>b</sup>	\$ 0.46	\$ 0.44	\$ 0.44
	desarrollo vial y renovación del parque vehicular <sup>c</sup>	\$ 0.04	\$ 0.04	\$ 0.04
	Gasto Administrativo por Ley (GAL) <sup>d</sup>	\$ 0.03	\$ 0.03	\$ 0.03
	<b>TOTAL</b>	<b>\$ 1.85</b>	<b>\$ 1.68</b>	<b>\$ 1.14</b>
PANAMÁ	Impuesto al consumo/ Específico Conglobado (IEC)	<b>\$ 0.60</b>	<b>\$ 0.60</b>	<b>\$ 0.25</b>
COSTA RICA	Impuesto al consumo/ Específico Conglobado (IEC)	<b>\$ 1.60</b>	<b>\$ 1.53</b>	<b>\$ 0.90</b>
NICARAGUA	Impuesto Específico Conglobado (IECC)	\$ 0.70	\$ 0.70	\$ 0.54
	Fondo Mantenimiento Vial (FOMAV)	\$ 0.16	\$ 0.16	\$ 0.16
	<b>TOTAL</b>	<b>\$ 0.86</b>	<b>\$ 0.86</b>	<b>\$ 0.70</b>
HONDURAS	Aporte gastos sociales/ patrimonio vial.	<b>\$ 0.99</b>	<b>\$ 0.83</b>	<b>\$ 0.45</b>
EL SALVADOR	Impuesto Fondo de Conservacion Vial (FOVIAL)	\$ 0.20	\$ 0.20	\$ 0.20
	Impuesto Contribucion Especial para la Estabilización de la Tarifas del Servicio Público del Transporte Colectivo de Pasaieros (CONTRANS) <sup>e</sup>	\$ -	\$ -	\$ -
	Impuesto en la tranferencia de Bienes Muebles (IVA)	\$ 0.47	\$ 0.45	\$ 0.45
	Fondo de Estabilización y Fomento Economico (FEFE) <sup>e</sup>	\$ -	\$ -	\$ -
	Impuesto Especial a los combustibles (IEC)	\$ -	\$ -	\$ -
	<b>TOTAL</b>	<b>\$ 0.67</b>	<b>\$ 0.65</b>	<b>\$ 0.65</b>
GUATEMALA	Impuesto a la Distribución	\$ 0.61	\$ 0.59	\$ 0.17
	Impuesto Valor Agregado	\$ 0.43	\$ 0.42	\$ 0.47
	<b>TOTAL</b>	<b>\$ 1.04</b>	<b>\$ 1.01</b>	<b>\$ 0.64</b>
<b>Promedio</b>		<b>\$ 1.09</b>	<b>\$ 1.02</b>	<b>\$ 0.68</b>

Para la semana del 28 de agosto al 03 de septiembre, la **República Dominicana** tiene los impuestos más para los tres combustibles de referencia

<sup>a</sup> Impuesto fijo por volumen a gasolinas y diésel

<sup>b</sup> 16% del valor del PPI

<sup>c</sup> Impuesto fijo por volumen a gasolinas y diésel

<sup>d</sup> costo administrativo del impuesto

<sup>e</sup> Suspendido desde el 14 de marzo

## Notas y Observaciones Sobre las Gasolinas y el Diésel



### Costa Rica:

Los precios de la gasolina y el diésel, se refiere al precio en Estaciones de Servicio. El precio al consumidor final, es un precio único en todo el Territorio Nacional.

*FUENTE: SEPSE, con informacion tomada de la Gaceta 166, Alcance 185 RE- 0064-IE-2022, del 01 de setiembre de 2022.*



### El Salvador:

- La Ley Reguladora del Depósito, Transporte y Distribución de Productos de Petróleos establece una política de precios libres, no regulados por el Estado, sin embargo, cada 14 días se establecen precios de referencia y los mismos son verificados semanalmente en las estaciones de servicio. El precio corresponde a la Modalidad de “Autoservicio” en la Capital. Los precios de referencia de las gasolinas y diésel son vigentes del 23 de agosto al 5 de septiembre de 2022.
- El Gobierno de El Salvador a partir del 14 de marzo de 2022, suspendió temporalmente el cobro del impuesto FEFE Y COTRANS. Adicionalmente, a partir del 5 de abril del presente año, se estará subsidiando las gasolinas y diésel, para mantener los precio fijos máximo de venta en la modalidad de Autoservicio, con una prórroga adicionales a estas medidas y que tienen vigencia hasta el 20 de octubre de 2022
- Todas estas medidas han sido implementadas con el objetivo de contrarrestar el impacto negativo de las alzas de los precios internacionales del petróleo y sus derivados, sobre la economía de El Salvador.



### Guatemala:

A partir del 05 de agosto de 2022, se eliminó el subsidio a la gasolina superior, gasolina regular y diesel. Actualmente está en estudio si se aplica el subsidio solamente al diesel..



### Honduras:

Estos precios son regulados, el precio oficial se ajusta cada semana. Los cambios de precios se realizan los lunes de cada semana para la gasolina superior, gasolina regular y el diésel.

## Notas y Observaciones Sobre las Gasolinas y el Diésel



### Nicaragua:

Los precios de los combustibles son libres, no regulados por el Estado y se ajustan semanalmente en base al comportamiento de los precios internacionales en la Costa del Golfo de los Estados Unidos (USGC).



### Panamá:

- Los precios son regulados por el Estado con base al comportamiento de los precios internacionales (Platt's) y las variaciones de precios son cada 14 días. Los precios para los combustibles corresponden a los precios máximos de venta, en las estaciones de servicio en Ciudad de Panamá, establecidos por la Secretaría Nacional de Energía, mediante Resolución No.MIPRE-2022-0031137 de 24 de agosto de 2022 publicado en Gaceta Oficial Digital N° 29606-A de 24 de agosto de 2022, vigentes del 26 de agosto al 09 de septiembre de 2022.
- Se establece un impuesto al consumo dentro del territorio nacional de los combustibles y derivados del petróleo según Ley N.º23 de 15 de julio de 1997.Gaceta Oficial No.23340
- El Consejo de Gabinete aprobó la Resolución No.80 del 18 de julio de 2022 para congelar el precio del combustible (gasolinas y diésel) en **\$3.25** el galón por los próximos tres meses, para toda la población, sin necesidad de inscribirse en ninguna plataforma. **La vigencia del precio de los combustibles a \$3.25 es del 18 de julio al 18 de octubre de 2022.** El nuevo subsidio representaría un gasto de \$200 millones del dinero publico. Este precio de \$3.25 por galón es inferior al precio del combustible existente antes del conflicto en Ucrania y es el más bajo de la Región Centroamericana.

## Notas y Observaciones Sobre las Gasolinas y el Diésel



### República Dominicana:

- Los precios de los combustibles son regulados en todo el país, de conformidad con el Art. 8 de la Ley de Hidrocarburos No. 112-00 que establece un impuesto por galón a los combustibles fósiles y derivados del petróleo.
- Los precios corresponden a la modalidad de servicio completo en todo territorio dominicano y son publicados semanalmente por el Ministerio de Industria Comercio y MiPymes (Micro, pequeña y mediana empresas).
- Los precios se publican todos los viernes y entran en vigencia el día después (sábado) hasta el viernes siguiente.

Los combustibles son gravados con cuatro impuestos:

1. Especifico por galón
  2. ad-valorem de 16% al precio de paridad de importación (PPI).
  3. Gasto administrativo por Ley (GAL): RD\$1.50/gal para los combustibles líquidos Decreto 307-01. Comisión por la fiscalización y supervisión de la recaudación de tributos
  4. Fondo especial para el desarrollo vial y renovación del parque vehicular: RD\$2.00/gal. Ley 253-12
- El GAL y el impuesto al desarrollo vial están incluidos en el calculo del PPI.
  - El Precio oficial de venta de los combustibles es la sumatoria resultante del PPI los impuestos (IVA y selectivo), márgenes de comercialización (distribuidor mayorista y detallista) y la comisión de transporte que establece el Ministerio de Industria y Comercio y el ajuste por temperatura a 15.5°C según la resolución 201-14
  - El precio de paridad de importación (PPI) es la sumatoria de todos los costos y cargos de referencia admitidos explícitamente por el Estado Dominicano en la importación con correcciones en cuanto a octanaje, contenido de azufre y otros parámetros establecidos por el Estado.
  - Cabe destacar que el Estado tiene potestad de congelar los precios anunciados semanalmente, por lo que los precios mostrados en la estructura no reflejan los costos reales cuando sucede.
  - El margen del importador esta incluido en el cargo de manejo de terminal que varía según el combustible. Para las gasolinas es de US\$5.70/bbl y ULSD US\$5.25/bbl. El gasoil de generación es de US\$4.0/bbl.
  - No hubo variación en los precios para la semana del 27 de agosto al 02 de septiembre. Los cambios en los precios se deben a una leve tendencia a la baja en la tasa del dólar

# Gas Licuado de Petróleo (GLP)

## Panorama General

Boletín semanal sobre precios al consumidor final del GLP en Centroamérica, vigentes para la semana del **14 al 20 de agosto de 2022** realizado a partir de los precios oficiales y los monitoreos que realizan las distintas Direcciones Generales de Hidrocarburos o equivalentes, en las capitales de cada país centroamericano, Panamá y República Dominicana.

## PRECIOS DEL GLP AL CONSUMIDOR

Promedio regional (precio USD por cilindro 25 lb)

GLP

**11.85** ↓ **\$0.16**



Tendencia a la baja con la caída de precios en **Costa Rica**. El resto de los países mantienen sus precios. **Rep. Dom.** tiene una leve alza por una mejor tasa de cambio



**República Dominicana** aplica los impuestos más altos.

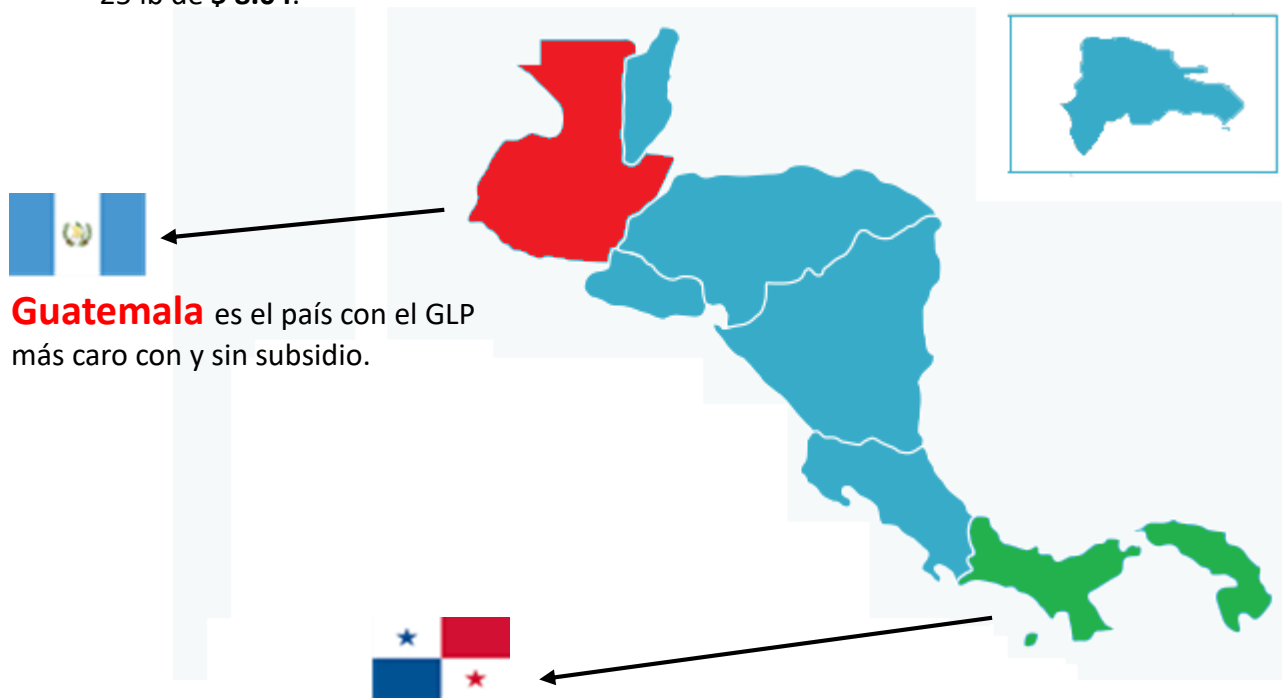


**República Dominicana** ha optado por congelar los precios de los combustibles desde el 6 de febrero del 2022. El resto de los países a excepción de **Republica Dominicana** y **Nicaragua**, aplica subsidios al cilindro de 25 lb.

## Situación Regional

	Característica	Superior
	Precio (no subsidiado) más alto	Guatemala
	Precio (no subsidiado) más bajo	Panamá
	Impuesto mas alto	Dominicana
	Precio (subsidiado) más bajo	Panamá
	Mayor aportador de Subsidio	Panamá (*)

**El Salvador** aplica un subsidio focalizado en puntos autorizados por la compra de un cilindro de 25 lb de \$ 8.04.

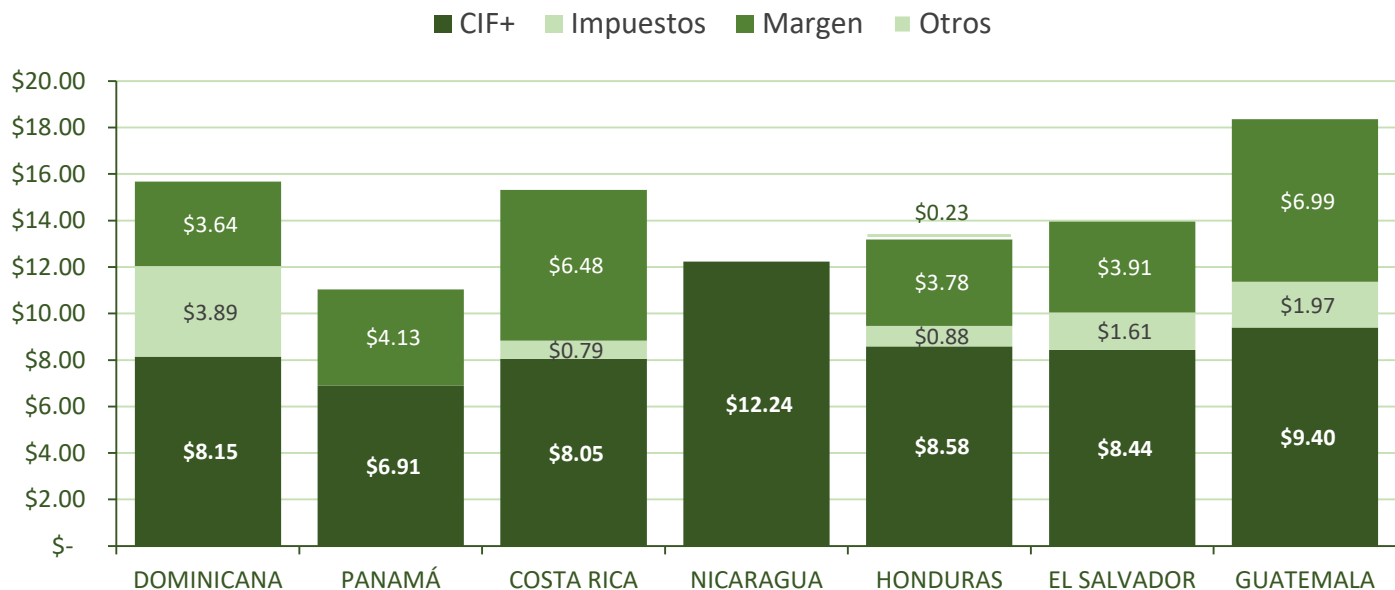


**Guatemala** es el país con el GLP más caro con y sin subsidio.



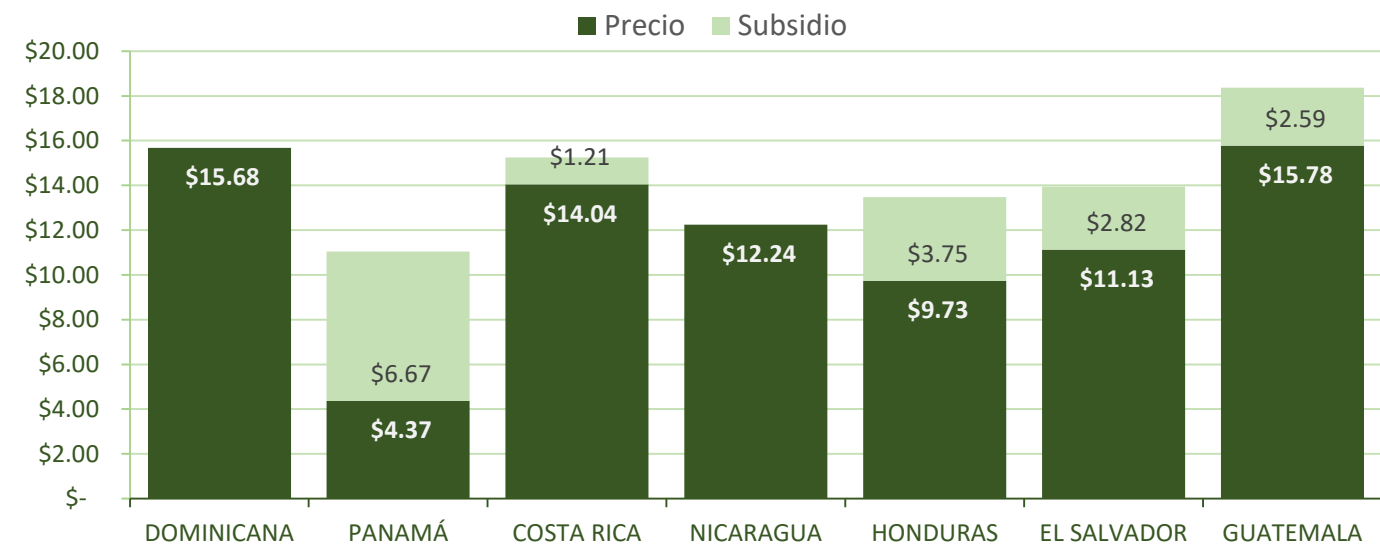
**Panamá** es el país con el GLP más barato con y sin subsidio. Aplica el subsidio más alto de la region

## Precios Impuesto, Margen y Otros Costos del GLP (Sin Subsidio)



**Guatemala** es el país con el margen de comercialización más alto seguido cercanamente por **Costa Rica**. **Nicaragua** no detalla los márgenes.

## Precios y Subsidios a al GLP



**El Salvador** aplica un subsidio focalizado en puntos autorizados por la compra de un cilindro de 25 lb de **\$ 8.04** además del valor

## Variación de los Precios del GLP

PAÍS	PRECIO PROMEDIO SEMANAL			Var. Sem.	Var. Mes.
	MES 6/7/2022	ANTERIOR 27/7/2022	ACTUAL 3/8/2022		
DOMINICANA	\$15.45	\$15.56	\$15.68	↑ \$0.12	↑ \$0.23
PANAMÁ	\$04.37	\$04.37	\$04.37	→ \$0.00	→ \$0.00
COSTA RICA	\$15.13	\$15.31	\$14.04	↓ -\$1.27	↓ -\$1.09
NICARAGUA	\$12.24	\$12.24	\$12.24	→ \$0.00	→ \$0.00
HONDURAS	\$09.73	\$09.73	\$09.73	→ \$0.00	→ \$0.00
EL SALVADOR	\$11.13	\$11.13	\$11.13	→ \$0.00	→ \$0.00
GUATEMALA	\$15.78	\$15.77	\$15.78	→ \$0.01	→ \$0.00
<b>Promedio</b>	<b>\$11.98</b>	<b>\$12.02</b>	<b>\$11.85</b>	<b>↓ -\$0.16</b>	<b>↓ -\$0.12</b>

La variación en los precios de República Dominicana se debe a una mejor tasa de cambio. El precio al granel y por cilindro se mantiene.

## Impuestos al GLP

PAÍS	Nombre	Monto
DOMINICANA	Ad Valorem (IVA) <sup>a</sup>	\$ 1.77
	Fondo de Cambio Climático <sup>b</sup>	\$ 2.00
	Gasto Administrativo de Ley <sup>c</sup>	\$ 0.06
	BONOGAS <sup>d</sup>	\$ 0.06
	<b>TOTAL</b>	<b>\$ 3.89</b>
PANAMÁ	Impuesto Valor Agregado	nd
COSTA RICA	Impuesto Valor Agregado	\$ 0.79
NICARAGUA	Impuesto Valor Agregado <sup>e</sup>	\$ -
HONDURAS	Impuesto Valor Agregado	\$ 0.88
EL SALVADOR	Impuesto Valor Agregado	\$ 1.61
GUATEMALA	Impuesto Valor Agregado	\$ 1.97

<sup>a</sup> 16% del valor del PPI

<sup>b</sup> Fondo para combatir el cambio climático

<sup>c</sup> Costo administrativo del impuesto

<sup>d</sup> contribución para el subsidio directo

<sup>e</sup> Nicaragua y Panamá no detallan el valor de los impuestos de los cilindros de 25 libras.



## Estructura de Precios del GLP en la Región

Categoría	Variable	DOMINICANA	PANAMÁ	COSTA RICA	NICARAGUA	HONDURAS	EL SALVADOR	GUATEMALA
CIF / PPI	Precio FOB		\$ 3.74	\$ 6.58		\$ 6.83	\$ 6.52	\$ 8.18
	Flete Marítimo		\$ 1.37	\$ 1.11		\$ 1.00	\$ 1.79	\$ 1.20
	Seguro Marítimo			\$ -				\$ -
	Operación de terminal			\$ 0.36		\$ 0.73	\$ 0.07	
	cargo portuario					\$ 0.02	\$ 0.06	\$ 0.02
	<b>Precio CIF+</b>		<b>\$ 8.15</b>	<b>\$ 6.91</b>	<b>\$ 8.05</b>	<b>\$ -</b>	<b>\$ 8.58</b>	<b>\$ 8.44</b>
Margen	Importador	\$ 0.68	\$ -	\$ 0.76		\$ 0.31	\$ 1.30	\$ 0.81
	Distribuidor (Mayorista)	\$ 0.91	\$ 2.19	\$ 1.90		\$ 1.49	\$ 0.96	\$ -
	Detallista (Comercializador)	\$ 1.43	\$ 0.40	\$ 2.19		\$ 0.70	\$ 0.33	\$ 1.55
	Envasador /agente	\$ -	\$ 1.42	\$ 1.63		\$ -	\$ 0.94	\$ 4.12
	transporte	\$ 0.62	\$ 0.12	\$ -		\$ 1.28	\$ 0.38	\$ 0.51
	<b>Margen</b>	<b>\$ 3.64</b>	<b>\$ 4.13</b>	<b>\$ 6.48</b>	<b>\$ -</b>	<b>\$ 3.78</b>	<b>\$ 3.91</b>	<b>\$ 6.99</b>
Impuesto	IVA	\$ 1.77	\$ -	\$ 0.79		\$ 0.88	\$ 1.61	\$ 1.97
	Otros	\$ 2.12	\$ -			\$ -		\$ -
	<b>Impuesto</b>	<b>\$ 3.89</b>	<b>\$ -</b>	<b>\$ 0.79</b>	<b>\$ -</b>	<b>\$ 0.88</b>	<b>\$ 1.61</b>	<b>\$ 1.97</b>
Otros	mantenimiento cilindro	\$ -	\$ -	\$ -		\$ 0.23		\$ -
	Otros costos	\$ -	\$ -	\$ -			\$ -	\$ -
	<b>Otros</b>	<b>\$ -</b>	<b>\$ -</b>	<b>\$ -</b>	<b>\$ -</b>	<b>\$ 0.23</b>	<b>\$ -</b>	<b>\$ -</b>
Subsidio	Subsidio 1 <sup>a</sup>						\$ 2.82	
	Subsidio 2 <sup>b</sup>						\$ 8.04	
	<b>Subsidio</b>	<b>\$ -</b>	<b>\$ 1.28</b>	<b>\$ 1.28</b>		<b>\$ 3.75</b>	<b>\$ 10.86</b>	<b>\$ 2.59</b>

<sup>a</sup> Ley Transitoria para la Estabilización de Precios de GLP

<sup>b</sup> Subsidio Focalizado

## Precios según Presentación

CILINDRO		PAÍS						PROMEDIO	
		DOMINICANA	PANAMÁ	COSTA RICA	NICARAGUA	HONDURAS	EL SALVADOR		GUATEMALA
<b>10 lb</b>	(2.5 gal)	\$6.27		\$5.63	\$5.05	\$3.89	\$4.61	\$6.34	\$5.30
<b>20 lb</b>	(5 gal)	\$12.55		\$11.24		\$7.80	\$8.98	\$12.68	\$10.65
<b>25 lb</b>	(6 gal)	\$15.68	\$4.37	\$14.04	\$12.24	\$9.73	\$11.13	\$15.78	\$11.85
<b>35 lb</b>	(8.5 gal)	\$21.96		\$19.66			\$15.50	\$22.12	\$19.81
<b>40 lb</b>	(9.5 gal)	\$25.09		\$22.47				\$29.36	\$25.64
<b>60 lb</b>	(14.5 gal)	\$37.64	\$48.50	\$33.71				\$44.11	\$40.99
<b>100 lb</b>	(25 gal)	\$62.43	\$77.55	\$56.18	\$56.24			\$73.47	\$65.17
<b>granel</b>	(gal)	\$2.75	\$3.03					\$3.34	\$3.04

Nota. El precio al granel de Panamá corresponde al valor máximo

## Notas y Observaciones Sobre el Gas Licuado de Petróleo (GLP)



### Costa Rica:

- Los precios para el consumidor final son regulados y son aprobados por la Autoridad Reguladora de los Servicios Públicos, (ARESEP) de Costa Rica.
- Se distribuye gas licuado de petróleo (GLP) para todos los sectores de consumo con una composición de un 70% propano y un 30% butano.
- Los costos portuarios están incluidos en el margen del importador, el transporte terrestre y el flete están incluidos en el margen del envasador.
- El precio al consumidor final, es un precio único en todo el territorio nacional.
- Las diferencias en los precios finales es por el redondeo en la aplicación de los decimales

FUENTE: SEPSE, con información tomada de la Gaceta #166, Alcance #185, RE-0064-IE-2022, del 01 de setiembre de 2022



### El Salvador:

- La Ley Reguladora del Depósito, Transporte y Distribución de Productos de Petróleos para el GLP establece precios máximos de venta para las presentaciones domésticas (35, 25, 20 y 10 libras). El precio máximo se establece mensualmente y en el cálculo se detalla la mezcla teórica considerada. Los precios máximos de venta para los cilindros de GLP son vigentes del 1 al 30 de septiembre de 2022.
- El subsidio se entrega directamente a los beneficiarios al momento de la compra del cilindro en puntos autorizados y este mes corresponde al valor fijo de \$ 8.04.
- El GLP industrial es de libre comercialización.
- La importación de GLP de este mes consta de 100% propano y 0% butano, la cual se utiliza para el cálculo de precio.
- Los precios al consumidor final para el mes de agosto incluyen un ahorro adicional, por la implementación de la “Ley Transitoria para la Estabilización de Precios del GLP” por parte del Gobierno, con el objetivo de contrarrestar el impacto negativo del alza de los precios del gas licuado, derivada de factores exógenos. El ahorro aplica a cada una de las diferentes presentaciones de los cilindros de GLP.

## Notas y Observaciones Sobre el Gas Licuado de Petróleo (GLP)



### Guatemala:

- Los precios son libres, no regulados por el Estado
- El GLP se distribuye con una composición de un 100% propano, con un 58.5% de consumo doméstico.
- A partir del 01 de abril de 2022, se reanudó la aplicación del subsidio llamado **Apoyo Social Temporal** al GLP envasado en cilindros para consumo doméstico, el cual finaliza en agosto de 2022.



### Honduras:

- El GLP vehicular es una mezcla de 70% propano y 30% butano, su precio se actualiza semanalmente.
- El GLP doméstico es 100% propano, se regula hasta la presentación de 25 libras y su precio se actualiza el primer día hábil de cada mes.
- El precio del GLP se mantiene congelado desde el 1 de agosto



### Nicaragua:

- El precio al granel es libre, no regulado, y se aplica un gravamen de 15% de IVA.
- El GLP para las presentaciones menores a 100 lb, son reguladas por el estado y libre de impuestos.
- El cilindro de 100 lb incluye el 15% IVA.

## Notas y Observaciones Sobre el Gas Licuado de Petróleo (GLP)



### Panamá:

- El GLP doméstico es 100% butano.
- El cilindro de 25 lb es subsidiado y regulado por el Estado con un precio de US\$4.37 de la ciudad de Panamá
- Los cilindros de 60 lb y 100 lb, no son reguladas por el estado.
- El precio al granel no esta regulado y se ofrece su venta en 100% butano (uso industrial) y 100% propano para uso industrial y automotriz y su precio promedio varia de \$2.65 a \$ 3.03/galón (promedio) dependiendo del cliente o consumidor de volumen del producto.



### República Dominicana:

- En República Dominicana, se vende el gas licuado de petróleo (GLP) como una mezcla de propano ( $\text{CH}_3$ ) y Butano ( $\text{CH}_4$ ) para uso domestico y vehicular con una composición de referencia de 70%  $\text{CH}_3$  / 30%  $\text{CH}_4$  v/v.
- El GLP se comercializa al granel RD\$/gal de servicio completo en todo el territorio. Los precios se publican semanalmente para la semana entrante por el Ministerio de Industria Comercio y MiPyMes (MICM). El aviso se realiza los viernes y entra en vigencia el día después (sábado) hasta el próximo viernes.
- En el aviso semanal se publica la tasa del dólar promedio de referencia y la relación de galones por tonelada métrica (densidad) de la mezcla promedio para esa semana que varía con la composición. Para esta semana la densidad de la mezcla es de 503.91 gal/t o 4.38 lb/gal. En adición, se establecen los precios de los cilindros de 100 lb, 50 lb, 25 lb y 15 lb
- El GLP se grava con un IVA de 16% del valor Precio de Paridad de Importación PPI
- Los usuarios compran el GLP casi exclusivamente al granel y adquieren los cilindros en ferreterías u otras tiendas no vinculadas a las empresas distribuidoras por tanto no hay margen para envasador o costo de mantenimiento de cilindros.

## Notas y Observaciones Sobre el Gas Licuado de Petróleo (GLP)



### República Dominicana:

- **Gasto Administrativo por Ley (GAL):** RD\$0.60/gal. Decreto 307-01. Comisión por la fiscalización y supervisión de la recaudación de tributos. Incluido en el calculo del PPI
- **Fondo de Cambio Climático:** US\$ 174.5/t. Resolución 133-2019. Tributo para el fondo especial para las provincias afectadas por el cambio climático. Incluido en el calculo del PPI
- **BONOGAS:** RD0.80\$/gal. Gravamen utilizado para sustentar el programa de subsidio directo de GLP a los familias más necesitadas.
- Desde el 6 de febrero del 2022 se ha mantenido los precios congelados del GLP. Este se considera un subsidio extraordinario en que el gobierno incurre en un gasto tributario (deja de percibir impuestos y/o asume una deuda con los importadores). Para la semana del 27 de agosto al 02 de septiembre el gobierno no incurrió en ningún subsidio para el GLP.

# Contactos

## REPUBLICA DOMINICANA

### MINISTERIO DE ENERGÍA Y MINAS

Viceministerio de Hidrocarburos

[www.mem@gob.do](mailto:www.mem@gob.do)

Tel.:(+809) 535-9098

Dirección: Av. Independencia esq. Av. Enrique Jiménez Moya #1428, Santo Domingo, Distrito Nacional

#### Ing. Daniel Galván

Dirección de Regulación, Importación y Usos de Hidrocarburos

[daniel.galvan@mem.gob.do](mailto:daniel.galvan@mem.gob.do)

Tel.:(+809) 535-9098 Ext. 4020

#### Ing. Gabriel Vasquez

Dirección de Exploración y Producción

[Gabriel.Vasquez@mem.gob.do](mailto:Gabriel.Vasquez@mem.gob.do)

Tel.:(+809) 535-9098 Ext. 4015

## PANAMÁ

### MINISTERIO DE LA PRESIDENCIA

Secretaría Nacional de Energía

Dirección General de Hidrocarburos

[www.energia.gob.pa](http://www.energia.gob.pa)

Tel.:(+507) 527-9976

Dirección: Calle 50 y 74 San Francisco, Edificio 909, Piso 11, Panamá

#### Ing. Alexis Zuniga

Departamento de Hidrocarburos

[azuniga@energia.gob.pa](mailto:azuniga@energia.gob.pa)

Tel.:(+507) 527-9254

#### Ing. Diomedes Gonzales

Departamento de Hidrocarburos

[dgonzalez@energia.gob.pa](mailto:dgonzalez@energia.gob.pa)

Tel.:(+507) 527-9254

# Contactos

## COSTA RICA

### MINISTERIO DE AMBIENTE Y ENERGÍA

Viceministerio de Energía

[minae.go.cr](http://minae.go.cr)

Tel.: (+506) 2233-4533

Dirección: Calle 25, Av. 8 y 10, Edificio MINAE, Los Yoses, San Jose, San Jose

#### Grettel Ruiz

Secretaria de Planificación de Subsector Eléctrico

[gruiz@sepse.go.cr](mailto:gruiz@sepse.go.cr)

Tel.:(506) 2547-6939

#### Víctor Bázan

Secretaria de Planificación de Subsector Eléctrico

[vbazan@sepse.go.cr](mailto:vbazan@sepse.go.cr)

Tel.:(506) 2547-6939

## GUATEMALA

### MINISTERIO DE ENERGÍA Y MINAS

Dirección General de Hidrocarburos

Departamento de Análisis Económico

[www.energia.gob.pa](http://www.energia.gob.pa)

Tel.:(+507) 527-9976

Dirección: diagonal 17, 29-78, Zona 11, Las Charcas, Ciudad de Guatemala, Cod. post 01011.

#### Ing. Armando Aldana Doradea

Sección de Comercialización de Combustibles

[precios@mem.gob.gt](mailto:precios@mem.gob.gt)

[maldanad33@gmail.com](mailto:maldanad33@gmail.com)

Tel.:(+502) 241-96464 Ext. 1507

# Contactos

## EL SALVADOR

### MINISTERIO DE ECONOMIA

Dirección de Hidrocarburos y Minas

[www.economia.gob.sv](http://www.economia.gob.sv)

Tel.:(+503) 2590-5200

Dirección: Alameda Juan Pablo II y Calle Guadalupe, Centro de Gobierno, Complejo Plan Maestro Edificio C-1 y C-2.  
San Salvador

#### Ing. Jesús Ricardo Andrade

División de Supervisión y Control

[jandrade@minec.gob.sv](mailto:jandrade@minec.gob.sv)

[jandrade@economia.gob.sv](mailto:jandrade@economia.gob.sv)

## HONDURAS

### SECRETARIA DE ENERGIA

Dirección General de Hidrocarburos y Biocombustibles

[sen.hn](http://sen.hn)

Tel.:(+504) 2232-8500

Dirección: Colonia Tepeyac, calle Yoro, bloque Q S1, Tegucigalpa, Honduras

#### Ing. Fernando E. Lobo Sierra

[flobo@sen.hn](mailto:flobo@sen.hn)

Tel.:(+504)-2232-8500 Ext. 133

## NICARAGUA

### MINISTERIO DE ENERGÍA Y MINAS

Dirección General de Hidrocarburos

[www.mem.gob.ni/](http://www.mem.gob.ni/)

(+505) 2252-7400 (+505) 2252-7500

Dirección: Vista Development, Pista Suburbana, Managua 14043

#### Ing. Rómulo Sanchez

[romulo.sanchez@mem.gob.ni](mailto:romulo.sanchez@mem.gob.ni)