

Estadísticas Comerciales de Combustibles



Boletín No. 32

Semana del 21 al 27 agosto del 2022



SICA
Sistema de la Integración
Centroamericana

*Comité de Cooperación de Hidrocarburos de América Central (CCHAC)
Comité de Directores de Hidrocarburos (CDH)
Consejo de Ministros de Energía (CME)*

Gasolina y Diésel

Panorama General

Boletín semanal sobre precios al consumidor final de las gasolinas y diésel en Centroamérica, vigentes para la semana del **21 al 27 de agosto de 2022** realizado a partir de los precios oficiales y los monitoreos que realizan las distintas Direcciones Generales de Hidrocarburos o equivalentes, en las Capitales de cada país centroamericano, Panamá y República Dominicana.

PRECIOS DE COMBUSTIBLES AL CONSUMIDOR

Promedio regional (US\$/GALÓN)

Gasolina Superior

4.85 ↑ \$0.02

Gasolina Regular

4.67 ↑ \$0.02

Gasoil ULSD

4.50 ↑ \$0.04



Tendencia al alza en Centroamérica provocado por **Costa Rica** a pesar de que países como **Honduras** **El Salvador** y **Guatemala** bajaron los precios. El resto de los países no tuvieron variaciones significativas



República Dominicana aplica los impuestos más altos, pero lo contrarresta con un subsidio por congelación de precios.



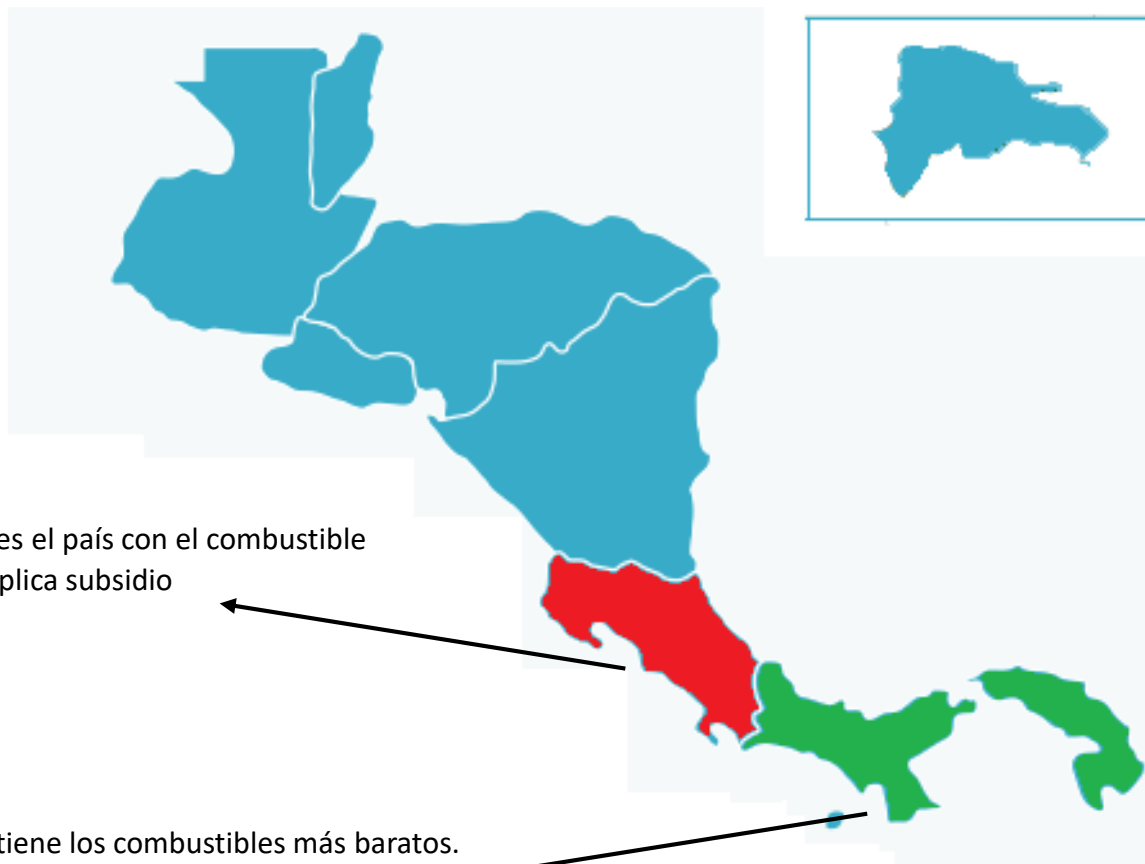
República Dominicana y **Panamá** han optado por congelar los precios de los combustibles. **El Salvador** ha suspendido dos impuestos para aliviar los efectos de la inflación.

PRECIOS MAS BAJOS CON IMPUESTOS

PRECIOS MAS ALTOS CON IMPUESTOS

Situación Regional

	Característica	Superior	Regular	ULSD
	Precio (no subsidiado) más alto	Costa Rica	Costa Rica	Costa Rica
	Precio (no subsidiado) más bajo	El Salvador	El Salvador	El Salvador
	Impuesto mas alto	Dominicana	Dominicana	Dominicana
	Precio (subsidiado) más bajo	Panamá	Panamá	Panamá
	Mayor aportador de Subsidio	Panamá	Panamá	Panamá



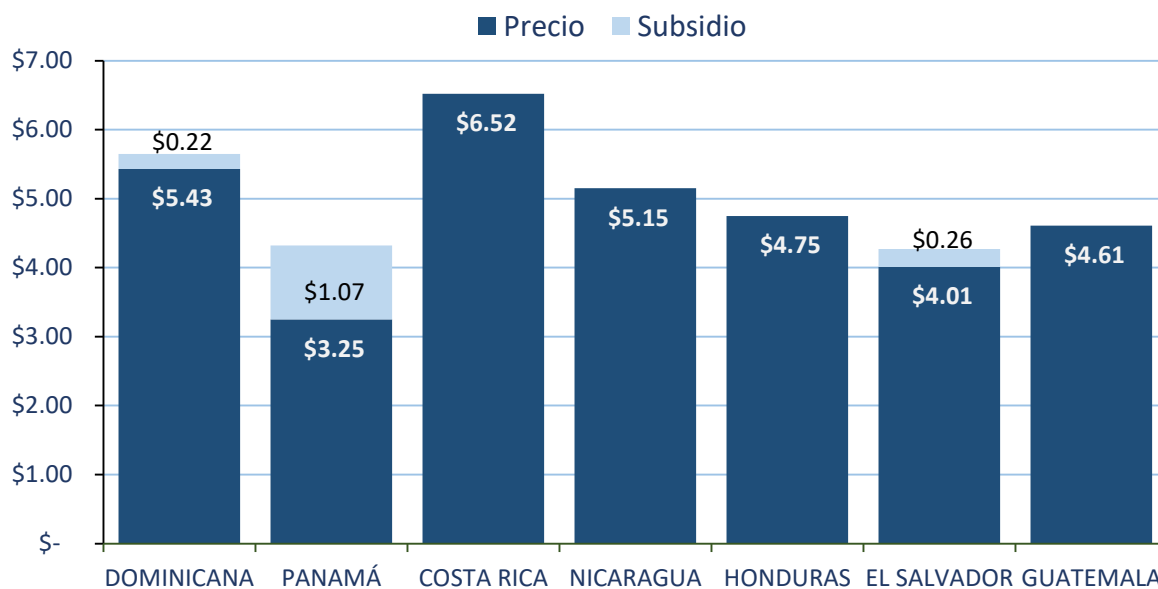
Costa Rica es el país con el combustible más caro. No aplica subsidio



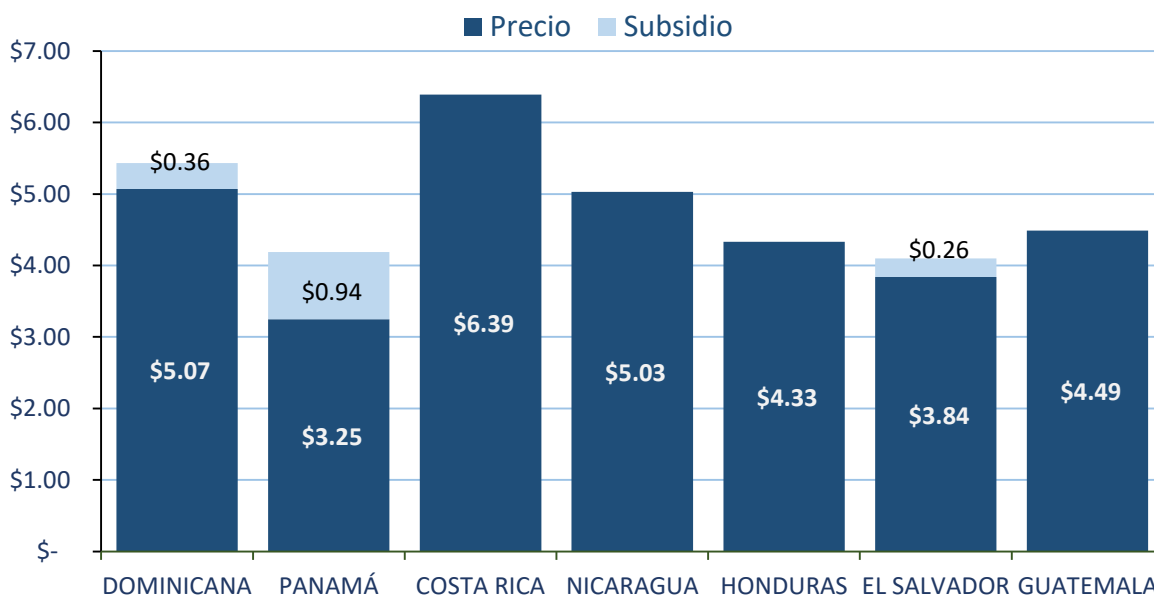
Panamá tiene los combustibles más baratos. Desde julio 18 a fijado los precios \$3.25 para todos los combustibles

Precios y Subsidios a las Gasolinas

Gasolina Superior

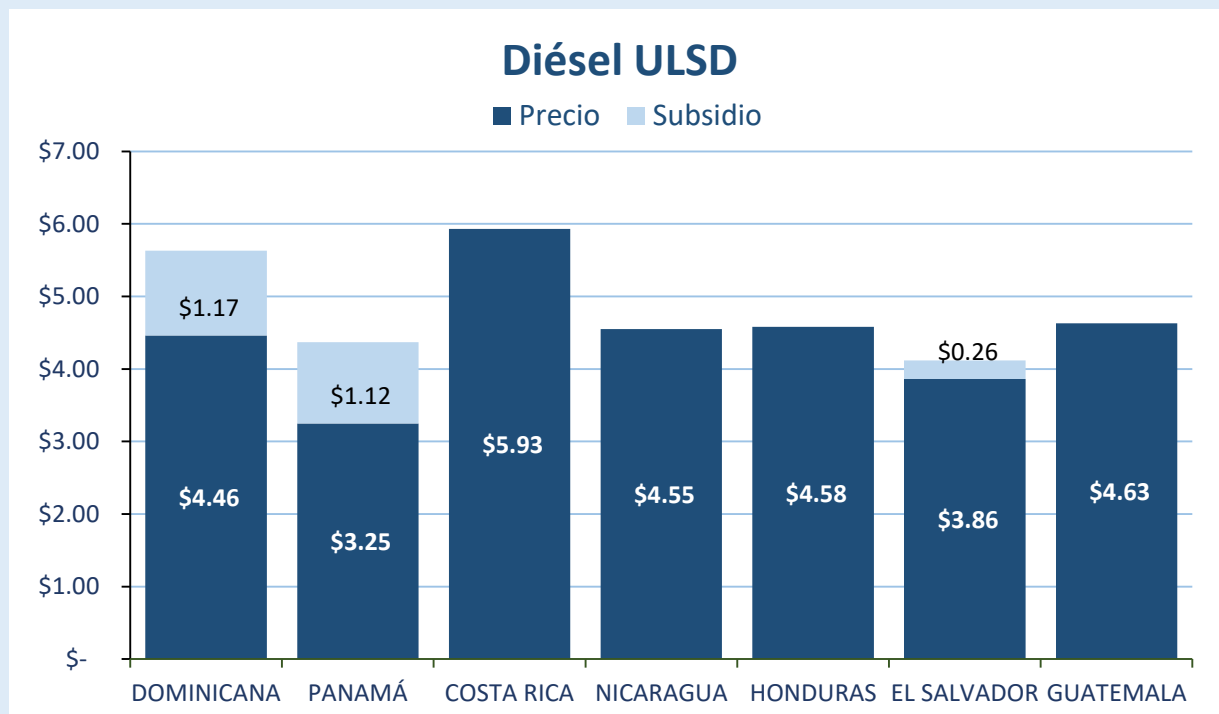


Gasolina Regular



Solamente **Panamá, República Dominicana y El Salvador** aplicaron algún tipo de subsidio a las gasolinas

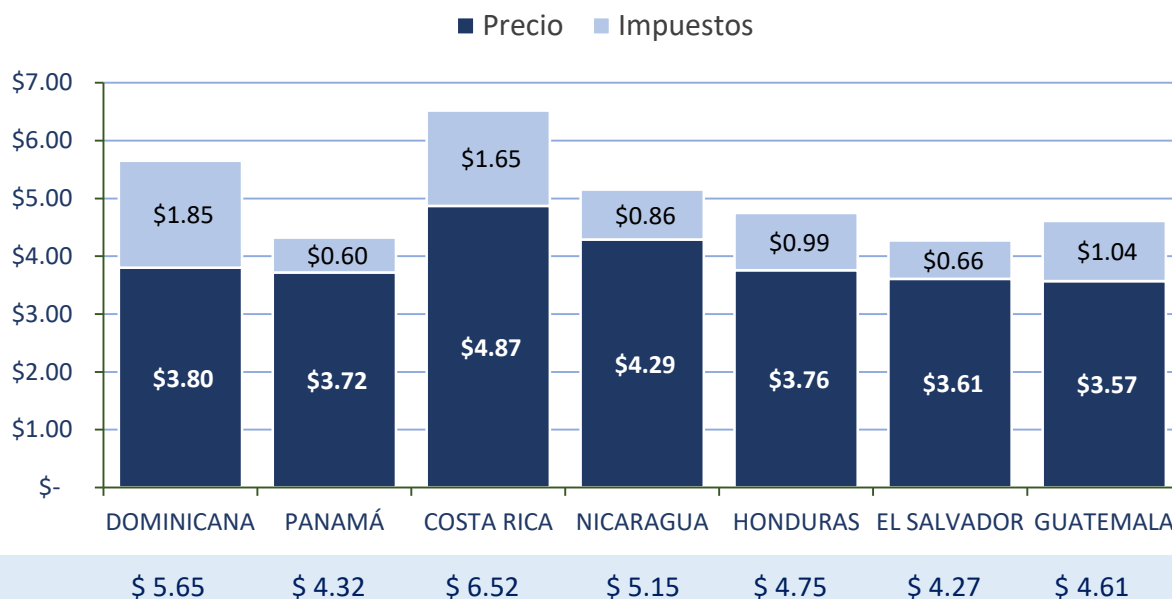
Precios y Subsidios al Diésel



Solamente **Panamá, República Dominicana y El Salvador** aplicaron algún tipo de subsidio a las gasolinas

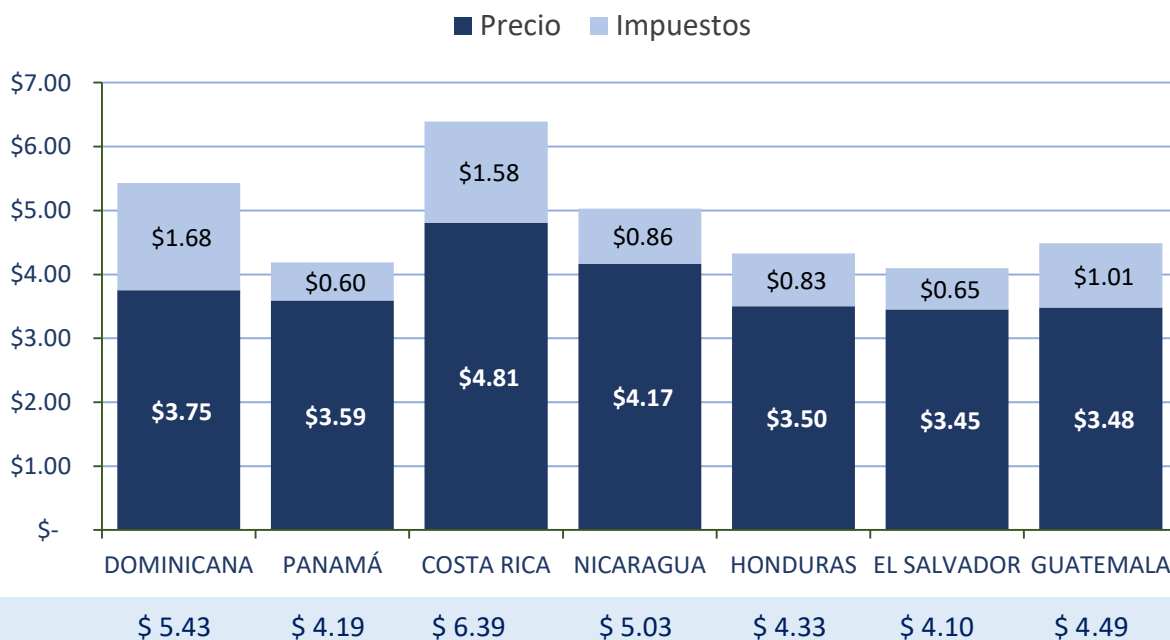
Precios e Impuesto de las Gasolinas (Sin Subsidio)

Gasolina Superior



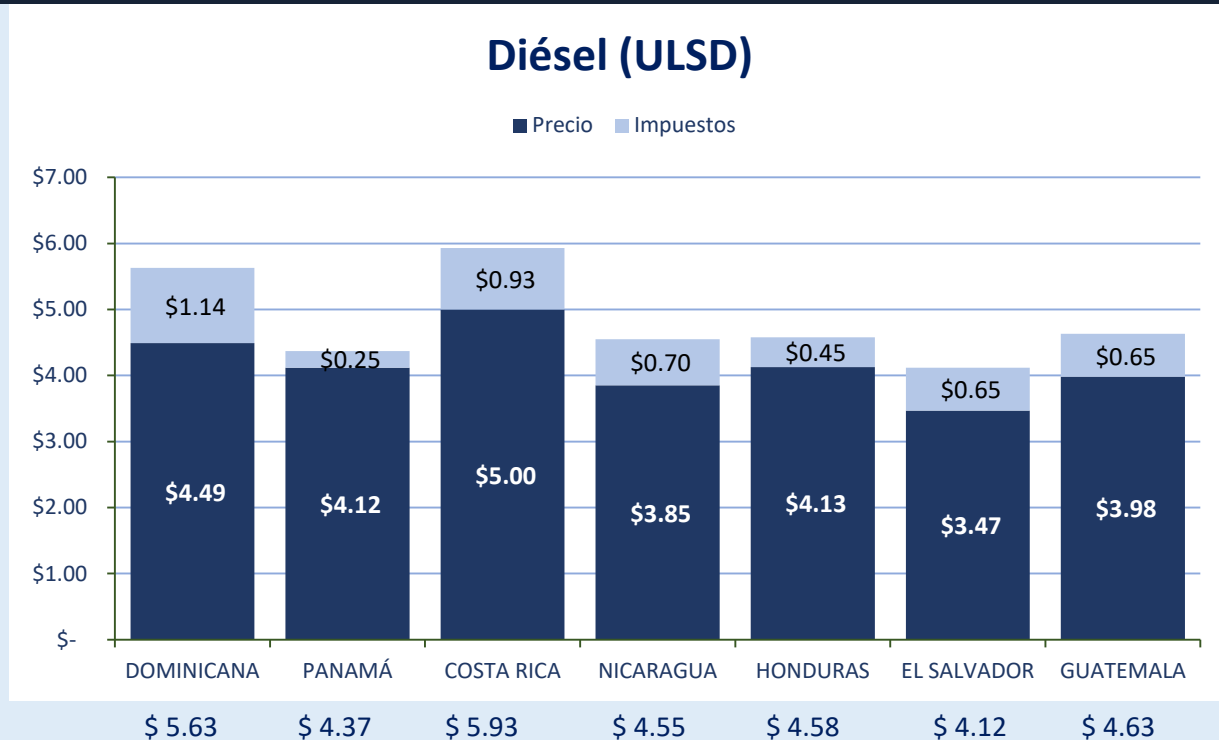
La gasolina superior es de 95 RON mínimo en todos los países centroamericanos

Gasolina Regular



La gasolina regular en Costa Rica y Panamá es de 91 RON mínimo, en República Dominicana es de 89 RON y en el resto de los países (El Salvador, Nicaragua, Guatemala, Honduras), es de 88 RON mínimo

Precios e Impuesto del diésel (Sin Subsidio)



El combustible diésel (ULSD) es de 15 ppm (partes por millón) máximo en Panamá y República Dominicana, 50 ppm máximo en Costa Rica y 500 ppm máximo en el resto de los países

Variación en los Precios de las Gasolinas y Diésel

PRECIO SEMANAL - Superior						
PAÍS	MES	ANTERIOR	ACTUAL	Var. Sem.	Var. Mes.	
	30/7/2022	20/8/2022	27/8/2022			
DOMINICANA	\$5.38	\$5.40	\$5.43	↑ \$0.03	↑ \$0.05	
PANAMÁ	\$3.25	\$3.25	\$3.25	→ \$0.00	→ \$0.00	
COSTA RICA	\$5.70	\$6.27	\$6.52	↑ \$0.25	↑ \$0.82	
NICARAGUA	\$5.16	\$5.15	\$5.15	→ \$0.00	→ -\$0.01	
HONDURAS	\$5.42	\$4.84	\$4.75	↓ -\$0.09	↓ -\$0.67	
EL SALVADOR	\$4.27	\$4.24	\$4.27	↑ \$0.03	→ \$0.00	
GUATEMALA	\$4.23	\$4.70	\$4.61	↓ -\$0.09	↑ \$0.38	
Promedio	\$4.77	\$4.84	\$4.85	↑ \$0.02	↑ \$0.08	

PRECIO PROMEDIO SEMANAL - Regular						
PAÍS	MES	ANTERIOR	ACTUAL	Var. Sem.	Var. Mes.	
	30/7/2022	20/8/2022	27/8/2022			
DOMINICANA	\$5.03	\$5.05	\$5.07	↑ \$0.02	↑ \$0.04	
PANAMÁ	\$3.25	\$3.25	\$3.25	→ \$0.00	→ \$0.00	
COSTA RICA	\$5.57	\$6.14	\$6.39	↑ \$0.25	↑ \$0.82	
NICARAGUA	\$5.04	\$5.03	\$5.03	→ \$0.00	→ -\$0.01	
HONDURAS	\$4.73	\$4.38	\$4.33	↓ -\$0.05	↓ -\$0.40	
EL SALVADOR	\$4.10	\$4.07	\$4.10	↑ \$0.03	→ \$0.00	
GUATEMALA	\$4.11	\$4.58	\$4.49	↓ -\$0.09	↑ \$0.38	
Promedio	\$4.55	\$4.64	\$4.67	↑ \$0.02	↑ \$0.12	

PRECIO PROMEDIO SEMANAL - ULSD						
PAÍS	MES	ANTERIOR	ACTUAL	Var. Sem.	Var. Mes.	
	30/7/2022	20/8/2022	27/8/2022			
DOMINICANA	\$4.42	\$4.44	\$4.46	↑ \$0.02	↑ \$0.04	
PANAMÁ	\$3.25	\$3.25	\$3.25	→ \$0.00	→ \$0.00	
COSTA RICA	\$4.89	\$5.70	\$5.93	↑ \$0.23	↑ \$1.04	
NICARAGUA	\$4.55	\$4.55	\$4.55	→ \$0.00	→ \$0.00	
HONDURAS	\$5.01	\$4.63	\$4.58	↓ -\$0.05	↓ -\$0.43	
EL SALVADOR	\$4.11	\$4.10	\$4.12	↑ \$0.02	→ \$0.01	
GUATEMALA	\$3.87	\$4.54	\$4.63	↑ \$0.09	↑ \$0.76	
Promedio	\$4.30	\$4.46	\$4.50	↑ \$0.04	↑ \$0.20	

Impuestos a las Gasolinas y Diésel

PAÍS	Nombre	Monto		
		Superior	Regular	ULSD
DOMINICANA	Impuesto Selectivo al Consumo ^a	\$ 1.32	\$ 1.17	\$ 0.63
	Impuesto Ad valorem (IVA) ^b	\$ 0.46	\$ 0.44	\$ 0.44
	desarrollo vial y renovación del parque vehicular ^c	\$ 0.04	\$ 0.04	\$ 0.04
	Gasto Administrativo por Ley (GAL) ^d	\$ 0.03	\$ 0.03	\$ 0.03
	TOTAL	\$ 1.85	\$ 1.68	\$ 1.14
PANAMÁ	Impuesto al consumo/ Específico Conglobado (IEC)	\$ 0.60	\$ 0.60	\$ 0.25
COSTA RICA	Impuesto al consumo/ Específico Conglobado (IEC)	\$ 1.65	\$ 1.58	\$ 0.93
NICARAGUA	Impuesto Específico Conglobado (IECC)	\$ 0.70	\$ 0.70	\$ 0.54
	Fondo Mantenimiento Vial (FOMAV)	\$ 0.16	\$ 0.16	\$ 0.16
	TOTAL	\$ 0.86	\$ 0.86	\$ 0.70
HONDURAS	Aporte gastos sociales/ patrimonio vial.	\$ 0.99	\$ 0.83	\$ 0.45
EL SALVADOR	Impuesto Fondo de Conservacion Vial (FOVIAL)	\$ 0.20	\$ 0.20	\$ 0.20
	Impuesto Contribucion Especial para la Estabilización de la Tarifas del Servicio Público del Transporte Colectivo de Pasaieros (CONTRANS) ^e	\$ -	\$ -	\$ -
	Impuesto en la tranferencia de Bienes Muebles (IVA)	\$ 0.47	\$ 0.45	\$ 0.45
	Fondo de Estabilización y Fomento Economico (FEFE) ^e	\$ -	\$ -	\$ -
	Impuesto Especial a los combustibles (IEC)	\$ -	\$ -	\$ -
	TOTAL	\$ 0.67	\$ 0.65	\$ 0.65
GUATEMALA	Impuesto a la Distribución	\$ 0.61	\$ 0.59	\$ 0.17
	Impuesto Valor Agregado	\$ 0.43	\$ 0.42	\$ 0.48
	TOTAL	\$ 1.04	\$ 1.01	\$ 0.65
Promedio		\$ 1.09	\$ 1.03	\$ 0.68

^a Impuesto fijo por volumen a gasolinas y diésel

^b 16% del valor del PPI

^c Impuesto fijo por volumen a gasolinas y diésel

^d costo administrativo del impuesto

^e Suspendido desde el 14 de marzo

Notas y Observaciones Sobre las Gasolinas y el Diésel



Costa Rica:

Los precios de la gasolina y el diésel, se refiere al precio en Estaciones de Servicio. El precio al consumidor final, es un precio único en todo el Territorio Nacional.

FUENTE: SEPSE, con informacion tomada de la Gaceta 153, Alcance 172 RE- 0061-IE-2022, del 12 de agosto de 2022.



El Salvador:

- La Ley Reguladora del Depósito, Transporte y Distribución de Productos de Petróleos establece una política de precios libres, no regulados por el Estado, sin embargo, cada 14 días se establecen precios de referencia y los mismos son verificados semanalmente en las estaciones de servicio. El precio corresponde a la Modalidad de “Autoservicio” en la Capital. Los precios de referencia de las gasolinas y diésel son vigentes del 23 de agosto al 5 de septiembre de 2022.
- El Gobierno de El Salvador a partir del 14 de marzo de 2022, suspendió temporalmente el cobro del impuesto FEFE Y COTRANS. Adicionalmente, a partir del 5 de abril del presente año, se estará subsidiando las gasolinas y diésel, para mantener los precio fijos máximo de venta en la modalidad de Autoservicio, con una prórroga de 3 meses adicionales a estas medidas y que tienen vigencia hasta el 31 de agosto de 2022
- Todas estas medidas han sido implementadas con el objetivo de contrarrestar el impacto negativo de las alzas de los precios internacionales del petróleo y sus derivados, sobre la economía de El Salvador.



Guatemala:

A partir del 05 de agosto de 2022, se eliminó el subsidio a la gasolina superior, gasolina regular y diesel. Actualmente está en estudio si se aplica el subsidio solamente al diesel..



Honduras:

Estos precios son regulados, el precio oficial se ajusta cada semana. Los cambios de precios se realizan los lunes de cada semana para la gasolina superior, gasolina regular y el diésel.

Notas y Observaciones Sobre las Gasolinas y el Diésel



Nicaragua:

Los precios de los combustibles son libres, no regulados por el Estado y se ajustan semanalmente en base al comportamiento de los precios internacionales en la Costa del Golfo de los Estados Unidos (USGC).



Panamá:

- Los precios son regulados por el Estado con base al comportamiento de los precios internacionales (Platt's) y las variaciones de precios son cada 14 días. Los precios para los combustibles corresponden a los precios máximos de venta, en las estaciones de servicio en Ciudad de Panamá, establecidos por la Secretaría Nacional de Energía, mediante Resolución No.MIPRE-2022-0029436 de 10 de agosto de 2022 publicado en Gaceta Oficial Digital N° 29597-A de 10 de agosto de 2022, vigentes del 12 al 26 de agosto de 2022.
- Se establece un impuesto al consumo dentro del territorio nacional de los combustibles y derivados del petróleo según Ley N.º23 de 15 de julio de 1997.Gaceta Oficial No.23340
- El Consejo de Gabinete aprobó la Resolución No.80 del 18 de julio de 2022 para congelar el precio del combustible (gasolinas y diésel) en **\$3.25** el galón por los próximos tres meses, para toda la población, sin necesidad de inscribirse en ninguna plataforma. **La vigencia del precio de los combustibles a \$3.25 es del 18 de julio al 18 de octubre de 2022.** El nuevo subsidio representaría un gasto de \$200 millones del dinero publico. Este precio de \$3.25 por galón es inferior al precio del combustible existente antes del conflicto en Ucrania y es el más bajo de la Región Centroamericana.

Notas y Observaciones Sobre las Gasolinas y el Diésel



República Dominicana:

- Los precios de los combustibles son regulados en todo el país, de conformidad con el Art. 8 de la Ley de Hidrocarburos No. 112-00 que establece un impuesto por galón a los combustibles fósiles y derivados del petróleo.
- Los precios corresponden a la modalidad de servicio completo en todo territorio dominicano y son publicados semanalmente por el Ministerio de Industria Comercio y MiPymes (Micro, pequeña y mediana empresas).
- Los precios se publican todos los viernes y entran en vigencia el día después (sábado) hasta el viernes siguiente.

Los combustibles son gravados con cuatro impuestos:

1. Especifico por galón
 2. ad-valorem de 16% al precio de paridad de importación (PPI).
 3. Gasto administrativo por Ley (GAL): RD\$1.50/gal para los combustibles líquidos Decreto 307-01. Comisión por la fiscalización y supervisión de la recaudación de tributos
 4. Fondo especial para el desarrollo vial y renovación del parque vehicular: RD\$2.00/gal. Ley 253-12
- El GAL y el impuesto al desarrollo vial están incluidos en el calculo del PPI.
 - El Precio oficial de venta de los combustibles es la sumatoria resultante del PPI los impuestos (IVA y selectivo), márgenes de comercialización (distribuidor mayorista y detallista) y la comisión de transporte que establece el Ministerio de Industria y Comercio y el ajuste por temperatura a 15.5°C según la resolución 201-14
 - El precio de paridad de importación (PPI) es la sumatoria de todos los costos y cargos de referencia admitidos explícitamente por el Estado Dominicano en la importación con correcciones en cuanto a octanaje, contenido de azufre y otros parámetros establecidos por el Estado.
 - Cabe destacar que el Estado tiene potestad de congelar los precios anunciados semanalmente, por lo que los precios mostrados en la estructura no reflejan los costos reales cuando sucede.
 - El margen del importador esta incluido en el cargo de manejo de terminal que varía según el combustible. Para las gasolinas es de US\$5.70/bbl y ULSD US\$5.25/bbl. El gasoil de generación es de US\$4.0/bbl.
 - No hubo variación en los precios para la semana del 14 al 20 de agosto. Los cambios en los precios se deben a una leve tendencia a la baja en la tasa del dólar

Gas Licuado de Petróleo (GLP)

Panorama General

Boletín semanal sobre precios al consumidor final del GLP en Centroamérica, vigentes para la semana del **14 al 20 de agosto de 2022** realizado a partir de los precios oficiales y los monitoreos que realizan las distintas Direcciones Generales de Hidrocarburos o equivalentes, en las capitales de cada país centroamericano, Panamá y República Dominicana.

PRECIOS DEL GLP AL CONSUMIDOR

Promedio regional (precio USD por cilindro 25 lb)

GLP

12.02 ↑ **\$0.09**



Tendencia al alza impulsado por **Costa Rica** con el resto de países sin variación



República Dominicana aplica los impuestos más altos.

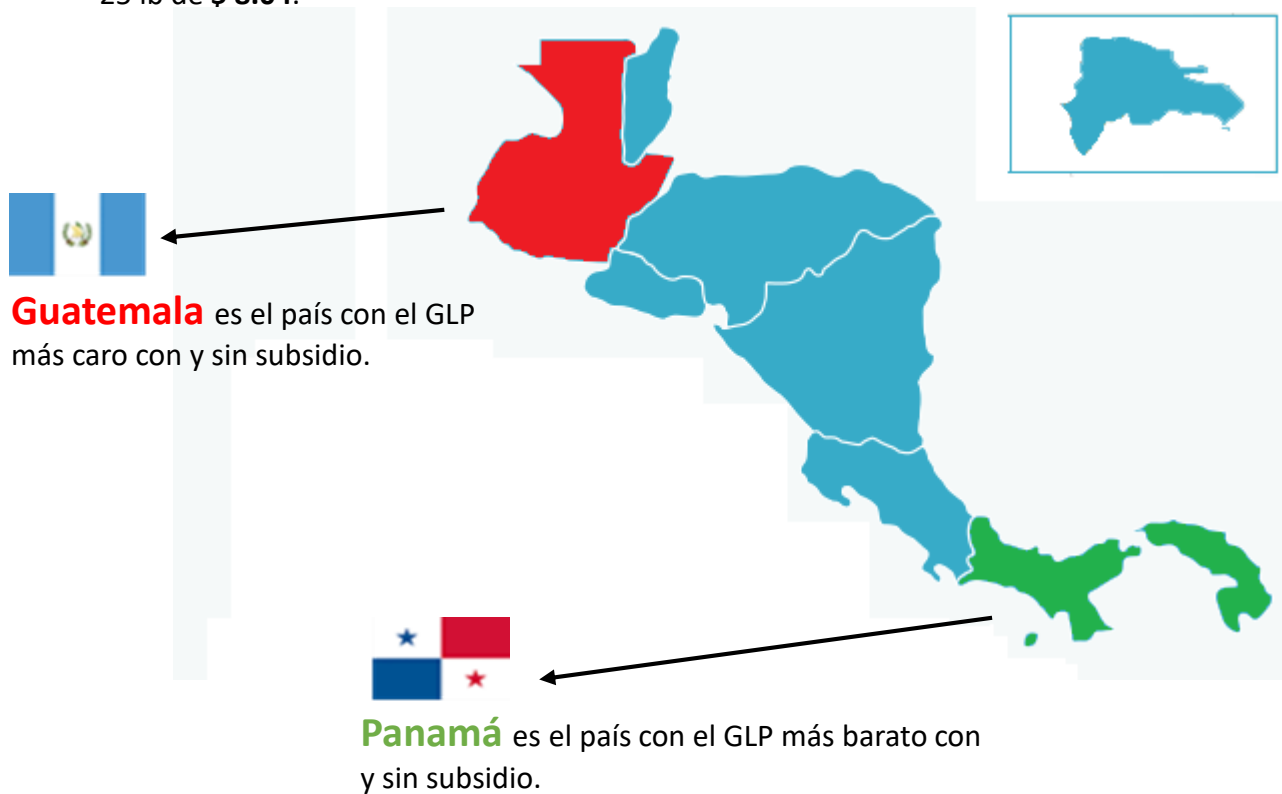


República Dominicana ha optado por congelar los precios de los combustibles desde el 6 de febrero del 2022. El resto de los países a excepción de **Republica Dominicana** y **Nicaragua**, aplica subsidios al cilindro de 25 lb.

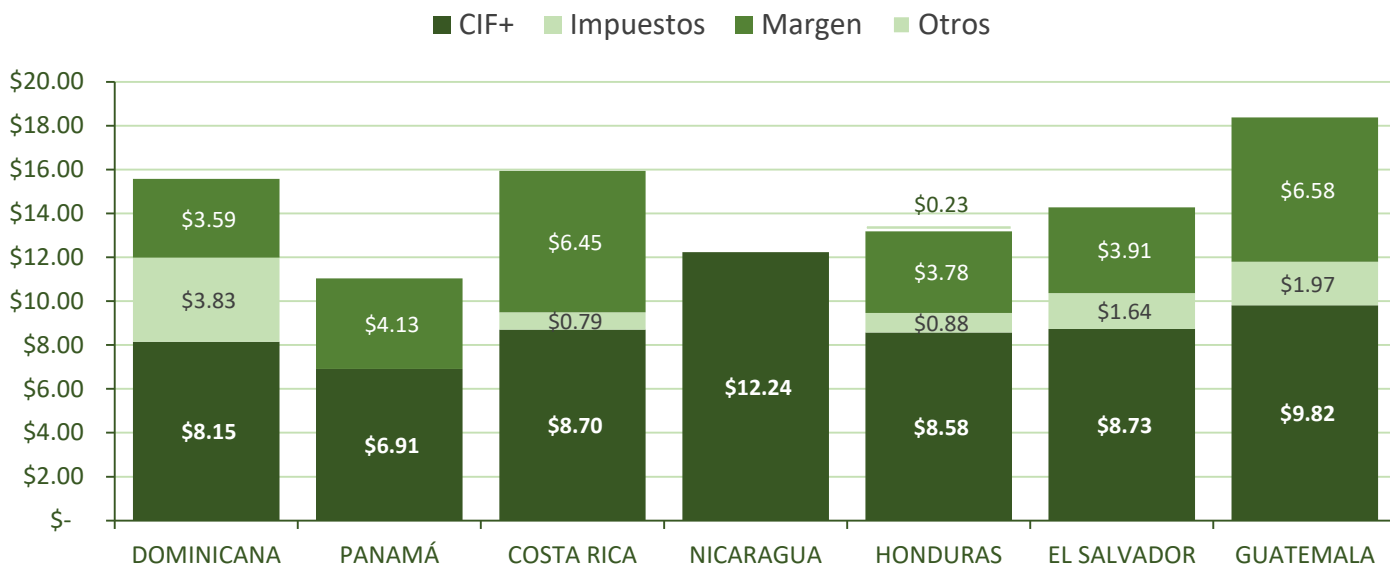
Situación Regional

	Característica	Superior
	Precio (no subsidiado) más alto	Guatemala
	Precio (no subsidiado) más bajo	Panamá
	Impuesto mas alto	Dominicana
	Precio (subsidiado) más bajo	Panamá
	Mayor aportador de Subsidio	Panamá (*)

El Salvador aplica un subsidio focalizado en puntos autorizados por la compra de un cilindro de 25 lb de \$ 8.04.

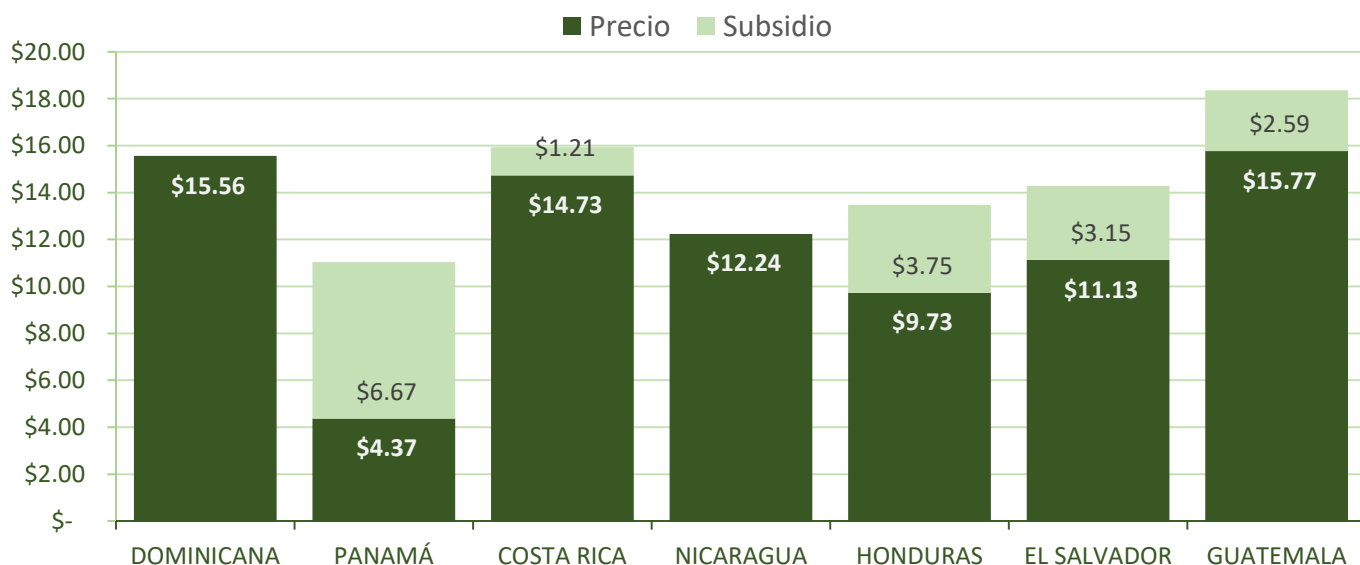


Precios Impuesto, Margen y Otros Costos del GLP (Sin Subsidio)



Guatemala es el país con el margen de comercialización más alto seguido cercanamente por **Costa Rica**. **Nicaragua** no detalla los márgenes.

Precios y Subsidios a al GLP



El Salvador aplica un subsidio focalizado en puntos autorizados por la compra de un cilindro de 25 lb de **\$ 8.04** además del valor

Variación de los Precios del GLP

PAÍS	PRECIO PROMEDIO SEMANAL			Var. Sem.	Var. Mes.
	MES 30/7/2022	ANTERIOR 20/8/2022	ACTUAL 27/8/2022		
DOMINICANA	\$15.39	\$15.48	\$15.56	↑ \$0.08	↑ \$0.17
PANAMÁ	\$04.37	\$04.37	\$04.37	→ \$0.00	→ \$0.00
COSTA RICA	\$15.13	\$14.73	\$15.31	↑ \$0.58	↑ \$0.18
NICARAGUA	\$12.24	\$12.24	\$12.24	→ \$0.00	→ \$0.00
HONDURAS	\$09.75	\$09.73	\$09.73	→ \$0.00	↓ -\$0.02
EL SALVADOR	\$11.13	\$11.13	\$11.13	→ \$0.00	→ \$0.00
GUATEMALA	\$15.77	\$15.78	\$15.77	→ -\$0.01	→ \$0.00
Promedio	\$11.97	\$11.92	\$12.02	↑ \$0.09	↑ \$0.05

La variación en los precios de **República Dominicana** se debe una tendencia a la baja de la tasa de cambio. El precio al granel y por cilindro se mantiene.

Impuestos al GLP

PAÍS	Nombre	Monto
DOMINICANA	Ad Valorem (IVA) ^a	\$ 1.71
	Fondo de Cambio Climático ^b	\$ 2.00
	Gasto Administrativo de Ley ^c	\$ 0.06
	BONOGAS ^d	\$ 0.06
	TOTAL	\$ 3.83
PANAMÁ	Impuesto Valor Agregado	<i>nd</i>
COSTA RICA	Impuesto Valor Agregado	\$ 0.82
NICARAGUA	Impuesto Valor Agregado ^e	\$ -
HONDURAS	Impuesto Valor Agregado	\$ 0.88
EL SALVADOR	Impuesto Valor Agregado	\$ 1.64
GUATEMALA	Impuesto Valor Agregado	\$ 1.97

^a 16% del valor del PPI

^b Fondo para combatir el cambio climático

^c Costo administrativo del impuesto

^d contribución para el subsidio directo

^e **Nicaragua** y **Panamá** no detallan el valor de los impuestos de los cilindros de 25 libras.

Estructura de Precios del GLP en la Región

Categoría	Variable	DOMINICANA	PANAMÁ	COSTA RICA	NICARAGUA	HONDURAS	EL SALVADOR	GUATEMALA
CIF / PPI	Precio FOB		\$ 3.74	\$ 7.56		\$ 6.83	\$ 6.81	\$ 8.60
	Flete Marítimo		\$ 1.37	\$ 1.11		\$ 1.00	\$ 1.79	\$ 1.20
	Seguro Marítimo			\$ -				\$ -
	Operación de terminal			\$ 0.37		\$ 0.73	\$ 0.07	
	cargo portuario					\$ 0.02	\$ 0.06	\$ 0.02
	Precio CIF+		\$ 8.15	\$ 6.91	\$ 9.04	\$ -	\$ 8.58	\$ 8.73
Margen	Importador	\$ 0.68	\$ -	\$ 0.79		\$ 0.31	\$ 1.30	\$ 0.85
	Distribuidor (Mayorista)	\$ 0.91	\$ 2.19	\$ 1.97		\$ 1.49	\$ 0.96	\$ -
	Detallista (Comercializador)	\$ 1.43	\$ 0.40	\$ 2.27		\$ 0.70	\$ 0.33	\$ 1.55
	Envasador /agente	\$ -	\$ 1.42	\$ 1.69		\$ -	\$ 0.94	\$ 3.67
	transporte	\$ 0.57	\$ 0.12	\$ -		\$ 1.28	\$ 0.38	\$ 0.51
	Margen	\$ 3.59	\$ 4.13	\$ 6.71	\$ -	\$ 3.78	\$ 3.91	\$ 6.58
Impuesto	IVA	\$ 1.71	\$ -	\$ 0.82		\$ 0.88	\$ 1.64	\$ 1.97
	Otros	\$ 2.12	\$ -			\$ -		\$ -
	Impuesto	\$ 3.83	\$ -	\$ 0.82	\$ -	\$ 0.88	\$ 1.64	\$ 1.97
Otros	mantenimiento cilindro	\$ -	\$ -	\$ -		\$ 0.23		\$ -
	Otros costos	\$ -	\$ -	\$ -			\$ -	\$ -
	Otros	\$ -	\$ -	\$ -	\$ -	\$ 0.23	\$ -	\$ -
Subsidio	Subsidio 1 ^a						\$ 3.15	
	Subsidio 2 ^b						\$ 8.04	
	Subsidio	\$ 1.25	\$ 1.28	\$ 1.26		\$ 3.75	\$ 11.19	\$ 2.59

^a Ley Transitoria para la Estabilización de Precios de GLP

^b Subsidio Focalizado

Precios según Presentación

CILINDRO		PAÍS						PROMEDIO	
		DOMINICANA	PANAMÁ	COSTA RICA	NICARAGUA	HONDURAS	EL SALVADOR		GUATEMALA
10 lb	(2.5 gal)	\$6.21		\$6.13	\$5.05	\$3.89	\$4.61	\$6.34	\$5.37
20 lb	(5 gal)	\$12.41		\$12.25		\$7.80	\$8.98	\$12.67	\$10.82
25 lb	(6 gal)	\$15.56	\$4.37	\$15.31	\$12.24	\$9.73	\$11.13	\$15.77	\$12.02
35 lb	(8.5 gal)	\$21.73		\$21.44			\$15.50	\$22.11	\$20.20
40 lb	(9.5 gal)	\$24.83		\$24.50				\$29.35	\$26.23
60 lb	(14.5 gal)	\$37.24	\$48.70	\$36.75				\$44.09	\$41.70
100 lb	(25 gal)	\$61.97	\$77.55	\$61.26	\$56.24			\$73.44	\$66.09
granel	(gal)	\$2.72	\$3.03					\$3.34	\$3.03

Nota. El precio al granel de Panamá corresponde al valor máximo

Notas y Observaciones Sobre el Gas Licuado de Petróleo (GLP)



Costa Rica:

- Los precios para el consumidor final son regulados y son aprobados por la Autoridad Reguladora de los Servicios Públicos, (ARESEP) de Costa Rica.
- Se distribuye gas licuado de petróleo (GLP) para todos los sectores de consumo con una composición de un 70% propano y un 30% butano.
- Los costos portuarios están incluidos en el margen del importador, el transporte terrestre y el flete están incluidos en el margen del envasador.
- El precio al consumidor final, es un precio único en todo el territorio nacional.
- Las diferencias en los precios finales es por el redondeo en la aplicación de los decimales

FUENTE: SEPSE, con informacion tomada de la Gaceta #153, Alcance #172, RE-0061-IE-2022, del 12 de agosto de 2022. .



El Salvador:

- La Ley Reguladora del Depósito, Transporte y Distribución de Productos de Petróleos para el GLP establece precios máximos de venta para las presentaciones domésticas (35, 25, 20 y 10 libras). El precio máximo se establece mensualmente y en el cálculo se detalla la mezcla teórica considerada. Los precios máximos de venta para los cilindros de GLP son vigentes del 1 al 31 de agosto de 2022
- El subsidio se entrega directamente a los beneficiarios al momento de la compra del cilindro en puntos autorizados y este mes corresponde al valor fijo de \$ 8.04.
- El GLP industrial es de libre comercialización.
- La importación de GLP de este mes consta de 100% propano y 0% butano, la cual se utiliza para el cálculo de precio.
- Los precios al consumidor final para el mes de agosto incluyen un ahorro adicional, por la implementación de la “Ley Transitoria para la Estabilización de Precios del GLP” por parte del Gobierno, con el objetivo de contrarrestar el impacto negativo del alza de los precios del gas licuado, derivada de factores exógenos. El ahorro aplica a cada una de las diferentes presentaciones de los cilindros de GLP.

Notas y Observaciones Sobre el Gas Licuado de Petróleo (GLP)



Guatemala:

- Los precios son libres, no regulados por el Estado
- El GLP se distribuye con una composición de un 100% propano, con un 58.5% de consumo doméstico.
- A partir del 01 de abril de 2022, se reanudó la aplicación del subsidio llamado **Apoyo Social Temporal** al GLP envasado en cilindros para consumo doméstico, el cual finaliza en agosto de 2022.



Honduras:

- El GLP vehicular es una mezcla de 70% propano y 30% butano, su precio se actualiza semanalmente.
- El GLP doméstico es 100% propano, se regula hasta la presentación de 25 libras y su precio se actualiza el primer día hábil de cada mes.
- El precio del GLP se mantiene congelado desde el 1 de agosto



Nicaragua:

- El precio al granel es libre, no regulado, y se aplica un gravamen de 15% de IVA.
- El GLP para las presentaciones menores a 100 lb, son reguladas por el estado y libre de impuestos.
- El cilindro de 100 lb incluye el 15% IVA.

Notas y Observaciones Sobre el Gas Licuado de Petróleo (GLP)



Panamá:

- El GLP doméstico es 100% butano.
- El cilindro de 25 lb es subsidiado y regulado por el Estado con un precio de US\$4.37 de la ciudad de Panamá
- Los cilindros de 60 lb y 100 lb, no son reguladas por el estado.
- El precio al granel no esta regulado y se ofrece su venta en 100% butano (uso industrial) y 100% propano para uso industrial y automotriz y su precio promedio varia de \$2.65 a \$ 3.03/galón (promedio) dependiendo del cliente o consumidor de volumen del producto.



República Dominicana:

- En República Dominicana, se vende el gas licuado de petróleo (GLP) como una mezcla de propano (CH_3) y Butano (CH_4) para uso domestico y vehicular con una composición de referencia de 70% CH_3 / 30% CH_4 v/v.
- El GLP se comercializa al granel RD\$/gal de servicio completo en todo el territorio. Los precios se publican semanalmente para la semana entrante por el Ministerio de Industria Comercio y MiPyMes (MICM). El aviso se realiza los viernes y entra en vigencia el día después (sábado) hasta el próximo viernes.
- En el aviso semanal se publica la tasa del dólar promedio de referencia y la relación de galones por tonelada métrica (densidad) de la mezcla promedio para esa semana que varía con la composición. Para esta semana la densidad de la mezcla es de 503.91 gal/t o 4.38 lb/gal. En adición, se establecen los precios de los cilindros de 100 lb, 50 lb, 25 lb y 15 lb
- El GLP se grava con un IVA de 16% del valor Precio de Paridad de Importación PPI
- Los usuarios compran el GLP casi exclusivamente al granel y adquieren los cilindros en ferreterías u otras tiendas no vinculadas a las empresas distribuidoras por tanto no hay margen para envasador o costo de mantenimiento de cilindros.

Notas y Observaciones Sobre el Gas Licuado de Petróleo (GLP)



República Dominicana:

- **Gasto Administrativo por Ley (GAL):** RD\$0.60/gal. Decreto 307-01. Comisión por la fiscalización y supervisión de la recaudación de tributos. Incluido en el calculo del PPI
- **Fondo de Cambio Climático:** US\$ 174.5/t. Resolución 133-2019. Tributo para el fondo especial para las provincias afectadas por el cambio climático. Incluido en el calculo del PPI
- **BONOGAS:** RD0.80\$/gal. Gravamen utilizado para sustentar el programa de subsidio directo de GLP a los familias más necesitadas.
- Desde el 6 de febrero del 2022 se ha mantenido los precios congelados del GLP. Este se considera un subsidio extraordinario en que el gobierno incurre en un gasto tributario (deja de percibir impuestos y/o asume una deuda con los importadores). Para la semana del 21 al 27 de agosto el gobierno no incurrió en ningún subsidio para el GLP.

Contactos

REPUBLICA DOMINICANA

MINISTERIO DE ENERGÍA Y MINAS

Viceministerio de Hidrocarburos

www.mem@gob.do

Tel.:(+809) 535-9098

Dirección: Av. Independencia esq. Av. Enrique Jiménez Moya #1428, Santo Domingo, Distrito Nacional

Ing. Daniel Galván

Dirección de Regulación, Importación y Usos de Hidrocarburos

daniel.galvan@mem.gob.do

Tel.:(+809) 535-9098 Ext. 4020

Ing. Gabriel Vasquez

Dirección de Exploración y Producción

Gabriel.Vasquez@mem.gob.do

Tel.:(+809) 535-9098 Ext. 4015

PANAMÁ

MINISTERIO DE LA PRESIDENCIA

Secretaría Nacional de Energía

Dirección General de Hidrocarburos

www.energia.gob.pa

Tel.:(+507) 527-9976

Dirección: Calle 50 y 74 San Francisco, Edificio 909, Piso 11, Panamá

Ing. Alexis Zuniga

Departamento de Hidrocarburos

azuniga@energia.gob.pa

Tel.:(+507) 527-9254

Ing. Diomedes Gonzales

Departamento de Hidrocarburos

dgonzalez@energia.gob.pa

Tel.:(+507) 527-9254

Contactos

COSTA RICA

MINISTERIO DE AMBIENTE Y ENERGÍA

Viceministerio de Energía

minae.go.cr

Tel.: (+506) 2233-4533

Dirección: Calle 25, Av. 8 y 10, Edificio MINAE, Los Yoses, San Jose, San Jose

Grettel Ruiz

Secretaria de Planificación de Subsector Eléctrico

gruiz@sepse.go.cr

Tel.:(506) 2547-6939

Víctor Bázan

Secretaria de Planificación de Subsector Eléctrico

vbazan@sepse.go.cr

Tel.:(506) 2547-6939

GUATEMALA

MINISTERIO DE ENERGÍA Y MINAS

Dirección General de Hidrocarburos

Departamento de Análisis Económico

www.energia.gob.pa

Tel.:(+507) 527-9976

Dirección: diagonal 17, 29-78, Zona 11, Las Charcas, Ciudad de Guatemala, Cod. post 01011.

Ing. Armando Aldana Doradea

Sección de Comercialización de Combustibles

precios@mem.gob.gt

maldanad33@gmail.com

Tel.:(+502) 241-96464 Ext. 1507

Contactos

EL SALVADOR

MINISTERIO DE ECONOMIA

Dirección de Hidrocarburos y Minas

www.economia.gob.sv

Tel.:(+503) 2590-5200

Dirección: Alameda Juan Pablo II y Calle Guadalupe, Centro de Gobierno, Complejo Plan Maestro Edificio C-1 y C-2.
San Salvador

Ing. Jesús Ricardo Andrade

División de Supervisión y Control

jandrade@minec.gob.sv

jandrade@economia.gob.sv

HONDURAS

SECRETARIA DE ENERGIA

Dirección General de Hidrocarburos y Biocombustibles

sen.hn

Tel.:(+504) 2232-8500

Dirección: Colonia Tepeyac, calle Yoro, bloque Q S1, Tegucigalpa, Honduras

Ing. Fernando E. Lobo Sierra

flobo@sen.hn

Tel.:(+504)-2232-8500 Ext. 133

NICARAGUA

MINISTERIO DE ENERGÍA Y MINAS

Dirección General de Hidrocarburos

www.mem.gob.ni/

(+505) 2252-7400 (+505) 2252-7500

Dirección: Vista Development, Pista Suburbana, Managua 14043

Ing. Rómulo Sanchez

romulo.sanchez@mem.gob.ni