


 SECRETARÍA DE ENERGÍA	SECRETARÍA DE ESTADO EN EL DESPACHO DE ENERGÍA	NCI-TSC/332-02 Formulario 35 SEN
	INFORMES DE CUMPLIMIENTO	

OBJETIVO:	Verificar objetivamente el grado de cumplimiento de la planificación institucional
NOMBRE PLAN:	Planes Operativos Anuales Institucionales
RESPONSABLE PRINCIPAL DE LA EJECUCIÓN DEL PLAN:	Director UPEG
PERÍODO DEL INFORME:	ENERO-MARZO DEL 2026 (I TRIMESTRE)

No.	(1) METAS / ACTIVIDADES PROGRAMADAS			No.	(2) INDICADORES		
	Detallar las actividades planificadas	Escriba SI / NO de acuerdo al cumplimiento	Explicación de incumplimientos		Detallar los indicadores según el plan	Escriba SI / NO de acuerdo al cumplimiento	Explicación de incumplimientos
1	Cumplimiento de las actividades programadas en el POA DCE	SI		1	(Actividad Ejecutada /Actividad Programada)*100	SI	
2	Cumplimiento de las actividades programadas en el POA DGEZH	SI		2	(Actividad Ejecutada /Actividad Programada)*100	SI	
3	Cumplimiento de las actividades programadas en el POA DGEM	SI		3	(Actividad Ejecutada /Actividad Programada)*100	SI	
4	Cumplimiento de las actividades programadas en el POA DGEREE	SI		4	(Actividad Ejecutada /Actividad Programada)*100	SI	
5	Cumplimiento de las actividades programadas en el POA DGHB	SI		5	(Actividad Ejecutada /Actividad Programada)*100	SI	
6	Cumplimiento de las actividades programadas en el POA DGRS	SI		6	(Actividad Ejecutada /Actividad Programada)*100	SI	
7	Cumplimiento de las actividades programadas en el POA DNPEPES	SI		7	(Actividad Ejecutada /Actividad Programada)*100	SI	
8	Cumplimiento de las actividades programadas en el POA GA	SI		8	(Actividad Ejecutada /Actividad Programada)*100	SI	
9	Cumplimiento de las actividades programadas en el POA SG	SI		9	(Actividad Ejecutada /Actividad Programada)*100	SI	
10	Cumplimiento de las actividades programadas en el POA UCI	SI		10	(Actividad Ejecutada /Actividad Programada)*100	SI	
11	Cumplimiento de las actividades programadas en el POA UPEG	SI		11	(Actividad Ejecutada /Actividad Programada)*100	SI	
12	Cumplimiento de las actividades programadas en el POA URSA	SI		12	(Actividad Ejecutada /Actividad Programada)*100	SI	
13	Cumplimiento de las actividades programadas en el POA UTAIP	SI		13	(Actividad Ejecutada /Actividad Programada)*100	SI	
14	Cumplimiento de las actividades programadas en el POA UTI	SI		14	(Actividad Ejecutada /Actividad Programada)*100	SI	
15	Cumplimiento de las actividades programadas en el POA USL	SI		15	(Actividad Ejecutada /Actividad Programada)*100	SI	

CONCLUSIONES
 El cumplimiento de la programación del (ENERO A MARZO), teniendo como resultado global un 98.78% promediando los 15 POA que se les da seguimiento. Es importante dar el apego a las fechas programadas y en caso de surgir cambios de ejecución estos sean comunicados con antelación.

Elaborado por: Diego Romero	Revisado por: Lic. Miguel Galindo	Aprobado por: Ing. Eduardo Oviedo
Firma: 	Firma: 	Firma: 
Fecha: 11 DE ABRIL 2026	Fecha: 11 DE ABRIL 2026	Fecha: 11 DE ABRIL 2026



Seguimiento de POA I Trimestre 2026

N.º	Área	Enero	Febrero	Marzo	Promedio
1	UTI	100	100	100	100.00
2	UPEG	100	100	100	100.00
3	UTAIP	100	100	100	100.00
4	UCI	100	100	100	100.00
5	SG	100	100	100	100.00
6	GA	98	100	87	95.00
7	DCE	100	100	100	100.00
8	DGHB	99	99	87	95.00
9	DGEM	100	100	100	100.00
10	DNPEPES	100	100	100	100.00
11	DGSR	90	100	100	96.67
12	DGEREE	100	100	97	99.00
13	DSL	100	100	100	100.00
14	URSA	100	95	100	98.33
15	DGEEH	100	93	100	97.67

98.78

